

LOGROS DE LA POLÍTICA DE CONSOLIDACIÓN DE LA SEGURIDAD DEMOCRÁTICA - PCSD



Libertad y Orden

Ministerio de Defensa
República de Colombia
Cifras preliminares año 2007



LOGROS DE LA POLÍTICA DE CONSOLIDACIÓN DE LA SEGURIDAD DEMOCRÁTICA - PCSD

Juan Manuel Santos Calderón
Ministro de Defensa Nacional

Juan Carlos Pinzón Bueno
Viceministro para la Estrategia y Planeación

Diana Margarita Quintero Cuello
Directora de Estudios Sectoriales del Sector Defensa

Yilberto Lahuerta Percipiano
Coordinador Centro de Información y Estadística

Johanna Maryery Moreno Acosta
Karelia Margarita Ramos Martínez
Ana Maria Gonzalez Aguilar
Julio Cesar Utria Pacheco
Harold Mauricio Quitián Bustos
Analistas del CIE

EL CIE quiere agradecer a todas las entidades y personas por su colaboración en el envío de la información gracias a lo cual fue posible la elaboración de este documento.



Objetivos de la Política de Consolidación de la Seguridad Democrática - PCSD

- 1. Consolidar el control territorial y fortalecer el Estado de Derecho en todo el Territorio Nacional.**
- 2. Proteger a la población, manteniendo la iniciativa estratégica en contra de todas las amenazas a la seguridad de los ciudadanos.**
- 3. Elevar drásticamente, los costos de desarrollar la actividad del narcotráfico en Colombia.**
- 4. Mantener una Fuerza Pública legítima, moderna y eficaz, que cuente con la confianza y el apoyo de la población.**
- 5. Mantener la tendencia decreciente de todos los indicadores de criminalidad en los centros urbanos del país.**



Índice (1/4)

1. Delitos de impacto que afectan la seguridad democrática	
■ Homicidio Común.....	09
■ Homicidios de Grupos Vulnerables.....	10
■ Homicidio Colectivo.....	11
■ Secuestros Totales	12
■ Secuestros Extorsivos.....	13
■ Secuestros Simples.....	14
■ Secuestros en Retenes Ilegales.....	15
■ Extorsiones.....	16
■ Atentados Terroristas.....	17
■ Voladura de Oleoductos.....	18
■ Voladura de Torres de Energía.....	19
■ Acciones Subversivas.....	20
2. Delitos que afectan la Seguridad Ciudadana	
■ Hurto Común.....	22
■ Hurto a Residencias.....	23
■ Hurto a Comercio	24
■ Hurto a Personas	25
■ Hurto de Vehículos	26
■ Hurto a Entidades Financieras.....	27
■ Piratería Terrestre	28



Índice (2/4)

3.	Lucha contra el problema internacional de las drogas ilícitas	
■	Comparación Cultivos Existentes de Coca Área Andina	30
■	Cultivos de Coca en Colombia	31
■	Cultivos de Coca Asperjados	32
■	Cultivos de Coca Erradicados Manualmente	33
■	Cocaína Incautada	34
■	Heroína Incautada	35
■	Fábricas de Sustancias Ilícitas Destruídas	36
■	Incautaciones de Insumos Sólidos y Líquidos	37
■	Incautaciones e Inmovilización de Aeronaves y Embarcaciones	38
■	Incautaciones e Inmovilización de Vehículos	39
■	Resumen Operaciones Exitosas Contra Aeronaves Ilícitas	40
■	Narcotraficantes Capturados	41
4.	Resultados Operacionales Fuerza Pública	
■	Capturas Contra Grupos Subversivos	43
■	Miembros Abatidos de Grupos Subversivos	44
■	Capturas Contra Autodefensas Ilegales y Bandas Criminales	45
■	Miembros Abatidos de Autodefensas Ilegales y de Bandas Criminales	46
■	Incautaciones e Inmovilización de Aeronaves y Embarcaciones	47
■	Incautaciones e Inmovilización de Vehículos	48
■	Incautación de Armamento	49
■	Incautación de Equipo de Comunicaciones	50



Índice (3/4)

5. Otras variables relacionadas con la seguridad democrática	
■ Desmovilizados Individuales	52
■ Caracterización Desmovilizados Individuales	53
■ Desmovilizados Individuales por grupo	54
■ Desmovilizados Colectivos	55
■ Número de Hogares Desplazados	56
■ Miembros de la Fuerza Pública Asesinados en Combate	57
■ Miembros de la Fuerza Pública Heridos en Combate	58
■ Número de Civiles y Militares por MAP y UXO	59
■ Caracterización Víctimas por MAP y UXO	60
■ Solicitudes de Extradición Aprobadas	61
■ Recompensas Pagadas	62
■ Comportamiento Medidas Migratorias Aplicadas a Extranjeros	63
■ Movimientos Migratorios Comportamiento Entrada y Salida de Colombianos	64
■ Movimientos Migratorios Comportamiento Entrada y Salida de Extranjeros	65
6. Presupuesto y seguimiento a la política de defensa y seguridad	
■ Gasto Sectorial como Porcentaje del PIB	67
■ Presupuesto Sector Central 2008	68
■ Presupuesto Entidades Vinculadas 2008	69



Índice (4/4)

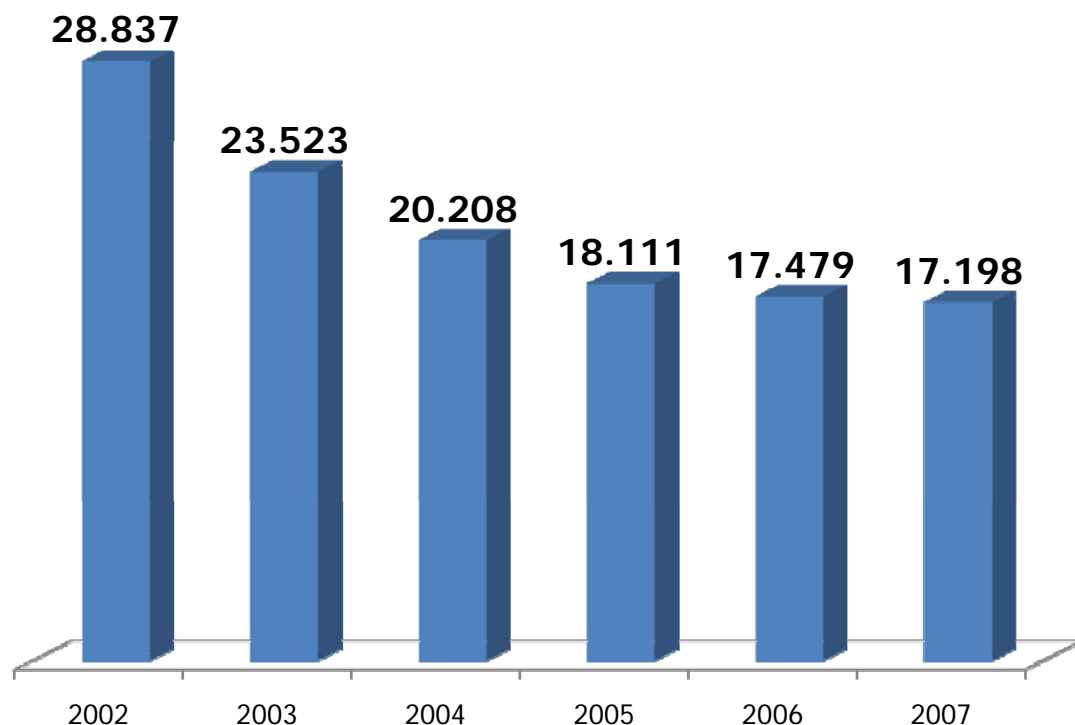
7.	Fortalecimiento de la Fuerza Pública	
■	Consolidar el Control Estatal del Territorio.....	71
■	Incremento Cubrimiento Corregimientos Policía Nacional.....	72
■	Distribución Soldados de Mi pueblo (Plan Coraza)	73
■	Distribución Escuadrones Móviles de Carabineros	74
■	Incremento Pie de Fuerza por Fuerza.....	75
■	Incremento Pie de Fuerza Total.....	76
■	Incremento Soldados Profesionales.....	77
■	Incremento Unidades Militares.....	78
8.	Derechos Humanos y Derecho Internacional Humanitario	
■	Quejas recibidas y procesos abiertos por la Procuraduría General de la Nación..	80
■	Decisiones disciplinarias de la Procuraduría General de la Nación.....	81
■	Distribución Escuadrones Móviles de Carabineros	82



1. Delitos de impacto que afectan la seguridad democrática



Comportamiento Homicidio Común



Ago. 2002 – Dic. 2007:

107.850 Homicidios

Durante los últimos 12 meses el promedio departamental de homicidios a nivel Nacional fue de 441; los departamentos de policía más afectados fueron:

Área metropolitana de Cali	1.686
Área metropolitana de Bogotá	1.351
Valle	1.280
Área metropolitana de Medellín	983

HOMICIDIO COMUN: Según el Código Penal es: “el que matare a otro” artículo 103 ley 599 de 2000. Policialmente el homicidio común es toda muerte que fuere causada por cualquier tipo de arma a excepción de aquellos que fueren cometidos en accidentes de tránsito.

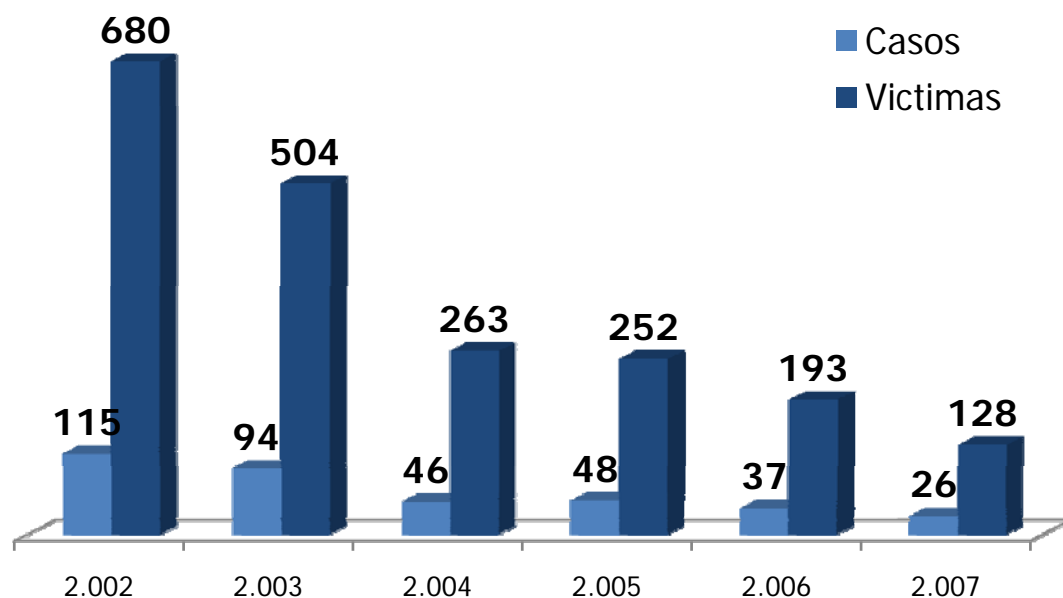


Comportamiento Homicidios de Grupos Vulnerables

Asesinados	2001	2002	2003	2004	2005	2006	Variación 05-06	2006	2007	Variación %
Sindicalistas	123	99	47	42	14	25	78,6%	25	8	-68,0%
Alcaldes y exalcaldes	7	12	11	15	6	5	-16,7%	5	1	-80,0%
Concejales	10	80	75	18	26	23	-11,5%	23	14	-39,1%
Indígenas	181	196	163	85	49	44	-10,2%	45	38	-15,6%
Maestros	82	97	54	67	43	56	30,2%	55	22	-60,0%
Periodistas	9	11	7	3	2	3	50,0%	3	1	-66,7%



Comportamiento Homicidios Colectivos



Ago. 2002 – Dic. 2007:

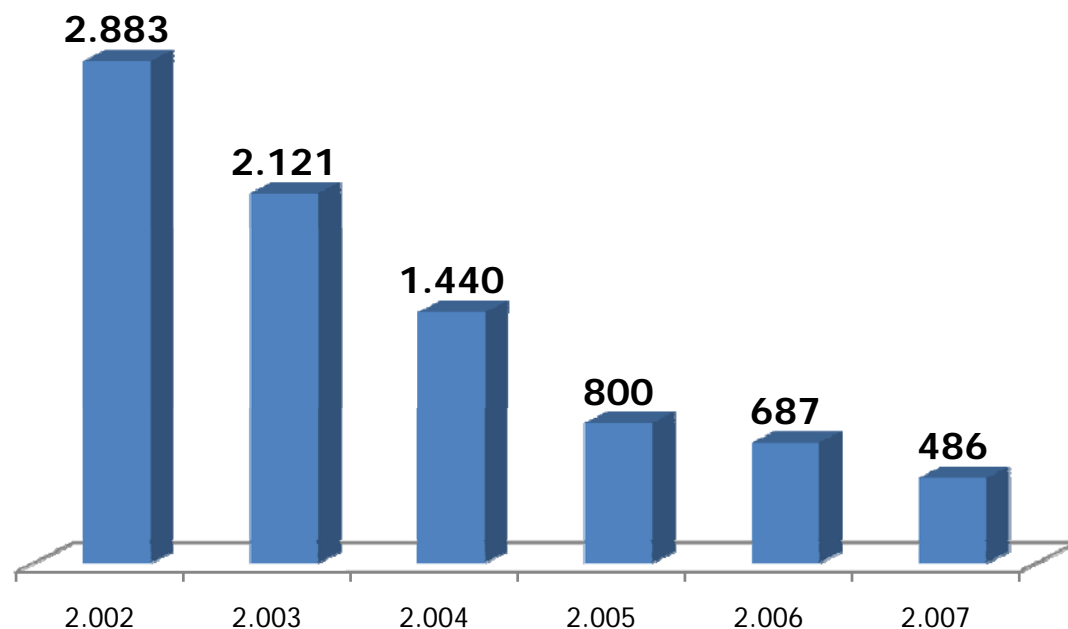
Casos	295
Víctimas	1.567

Durante los últimos 12 meses el promedio departamental de casos a nivel Nacional fue de 1 y el promedio de víctimas fue de 3; los departamentos de policía más afectados fueron:

Cundinamarca	18
Putumayo	17
Uraba	14



Comportamiento Secuestros Totales



Ago. 2002 – Dic. 2007:

6.670 Casos

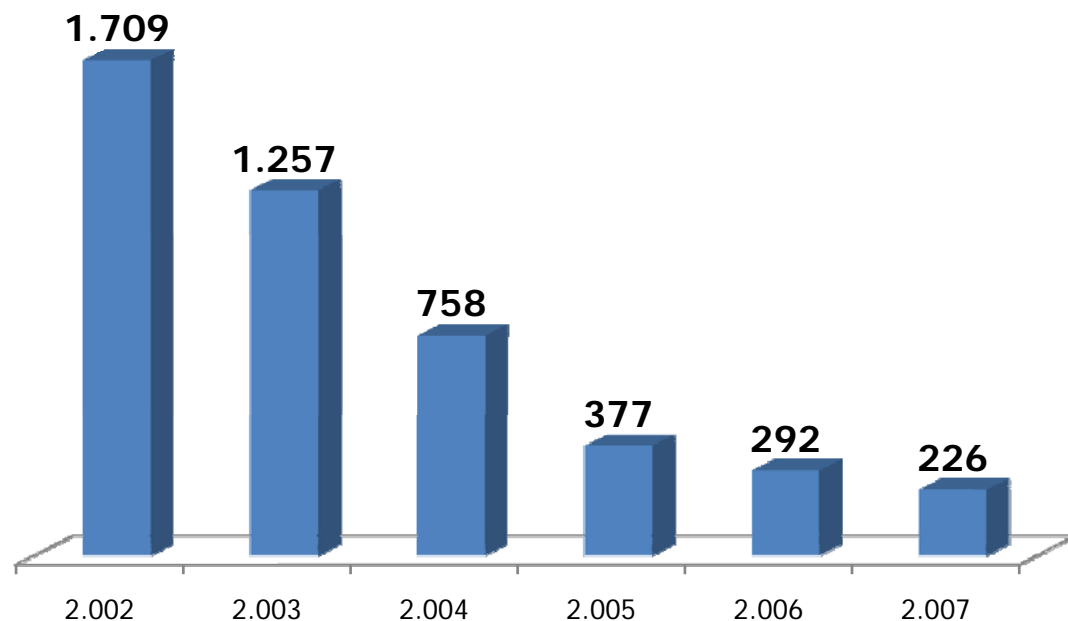
Durante los últimos 12 meses el promedio departamental de Secuestros a nivel Nacional fue de 13; los sitios más afectados fueron:

Tolima	66
Antioquia	52
Bogotá D.C.	49
Valle	37

SECUESTRO: Consiste en arrebatar, sustraer, retener, u ocultar a una persona. con el propósito de una exigencia por su libertad, un provecho o cualquier utilidad, o para que se haga u omita algo, con fines publicitarios o de carácter político.



Comportamiento Secuestros Extorsivos



Ago. 2002 – Dic. 2007:

3.701 Casos

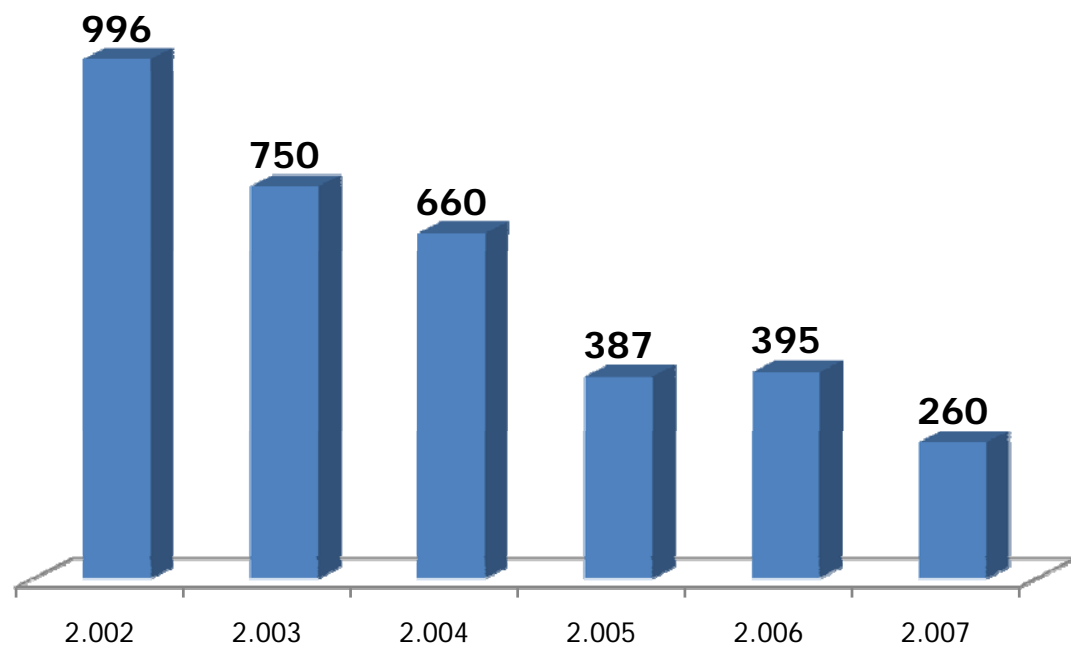
Durante los últimos 12 meses el promedio departamental de secuestros extorsivos a nivel Nacional fue de 6; los sitios más afectados fueron :

Bogotá D.C.	34
Antioquia	31
Valle	25
Tolima	21

SECUESTRO EXTORSIVO: Consiste en arrebatar, sustraer, retener, u ocultar a una persona. con el propósito de exigir por su libertad un provecho o cualquier utilidad, o para que se haga u omita algo, con fines publicitarios o de carácter político.



Comportamiento Secuestros Simples



Ago. 2002 – Dic. 2007:

2.735 Casos

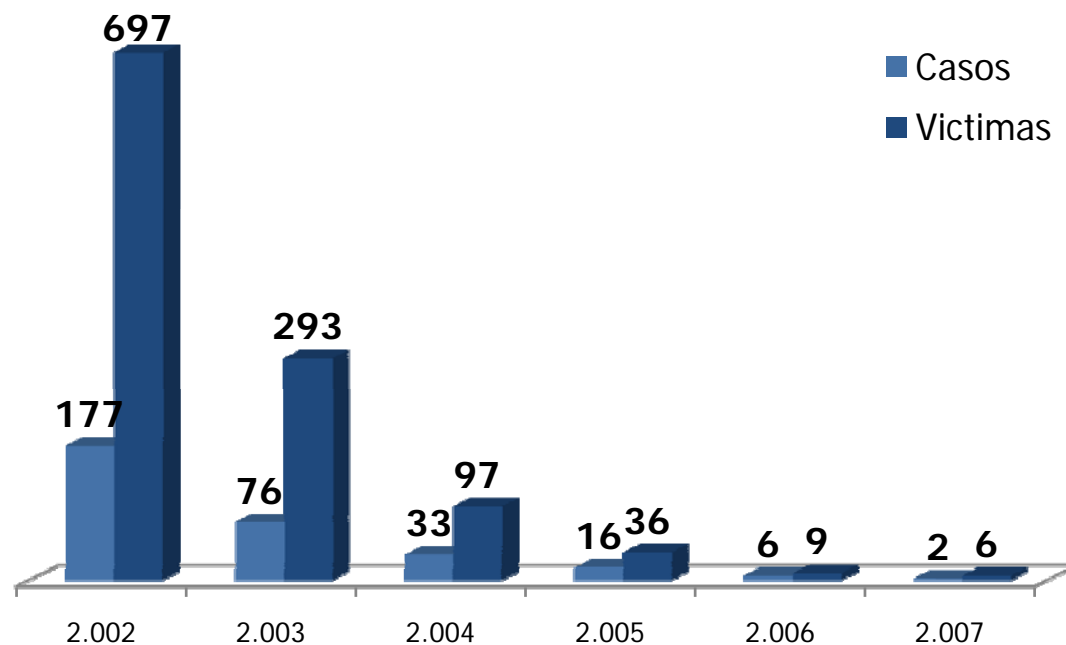
Durante los últimos 12 meses el promedio departamental de secuestros simples a nivel Nacional fue de 7; los sitios más afectados fueron :

Tolima	45
Arauca	29
Nariño	23
Cundinamarca	22

SECUESTRO SIMPLE: El que con propósitos distintos a los previstos en el artículo 169 CP, arrebate, sustraiga, retenga u oculte a una persona



Comportamiento Secuestros en Retenes Ilegales



Ago. 2002 – Dic. 2007:

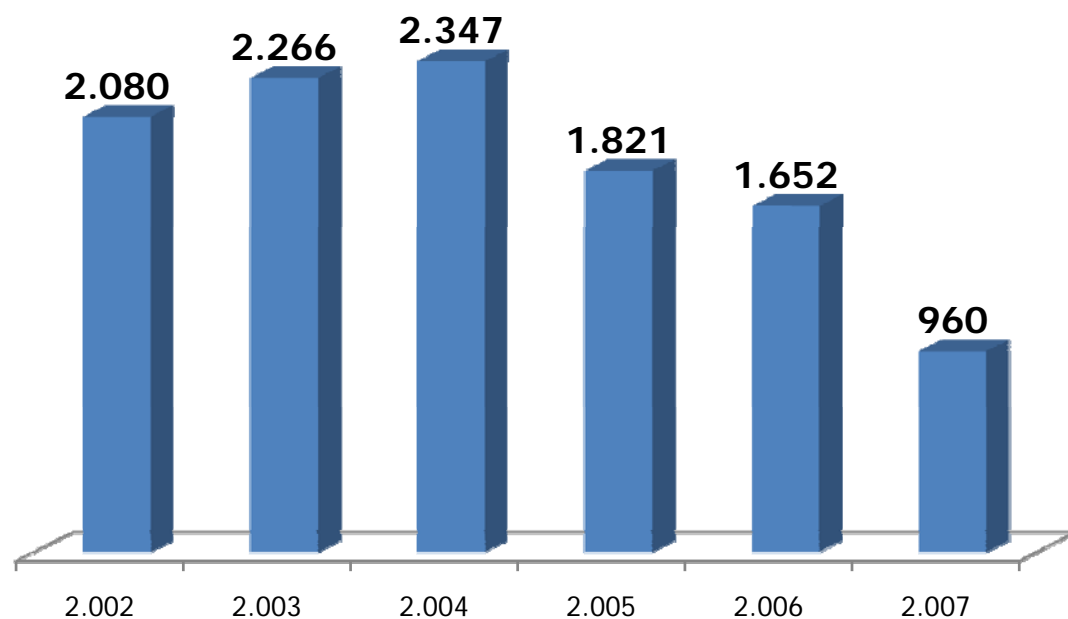
195 Casos
737 Víctimas

Durante los últimos 12 meses los sitios más afectados en víctimas fueron :

Antioquia 6



Comportamiento Extorsiones



Ago. 2002 – Dic. 2007:

9.774 Casos

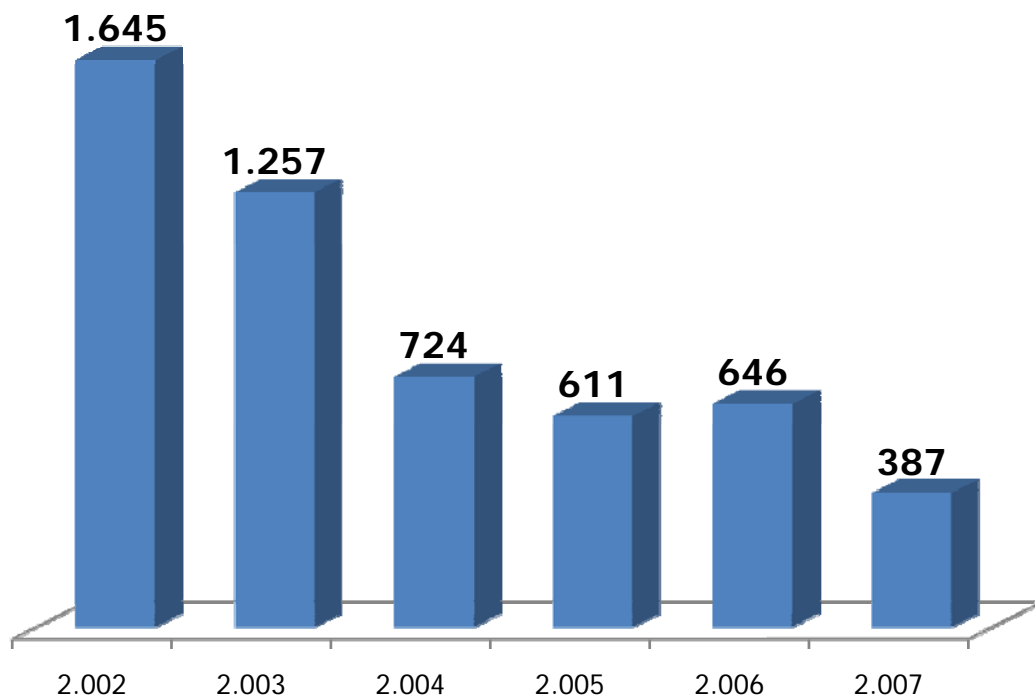
Durante los últimos 12 meses el promedio departamental de Extorsiones a nivel Nacional fue de 26; los sitios más afectados fueron:

Bogotá D.C.	179
Valle	92
Tolima	91
Antioquia	86

EXTORSION: El que constriña a otro a hacer, tolerar u omitir alguna cosa, con el propósito de obtener provecho ilícito para sí o para un tercero.



Comportamiento Atentados Terroristas



Ago. 2002 – Dic. 2007:

4.239 Casos

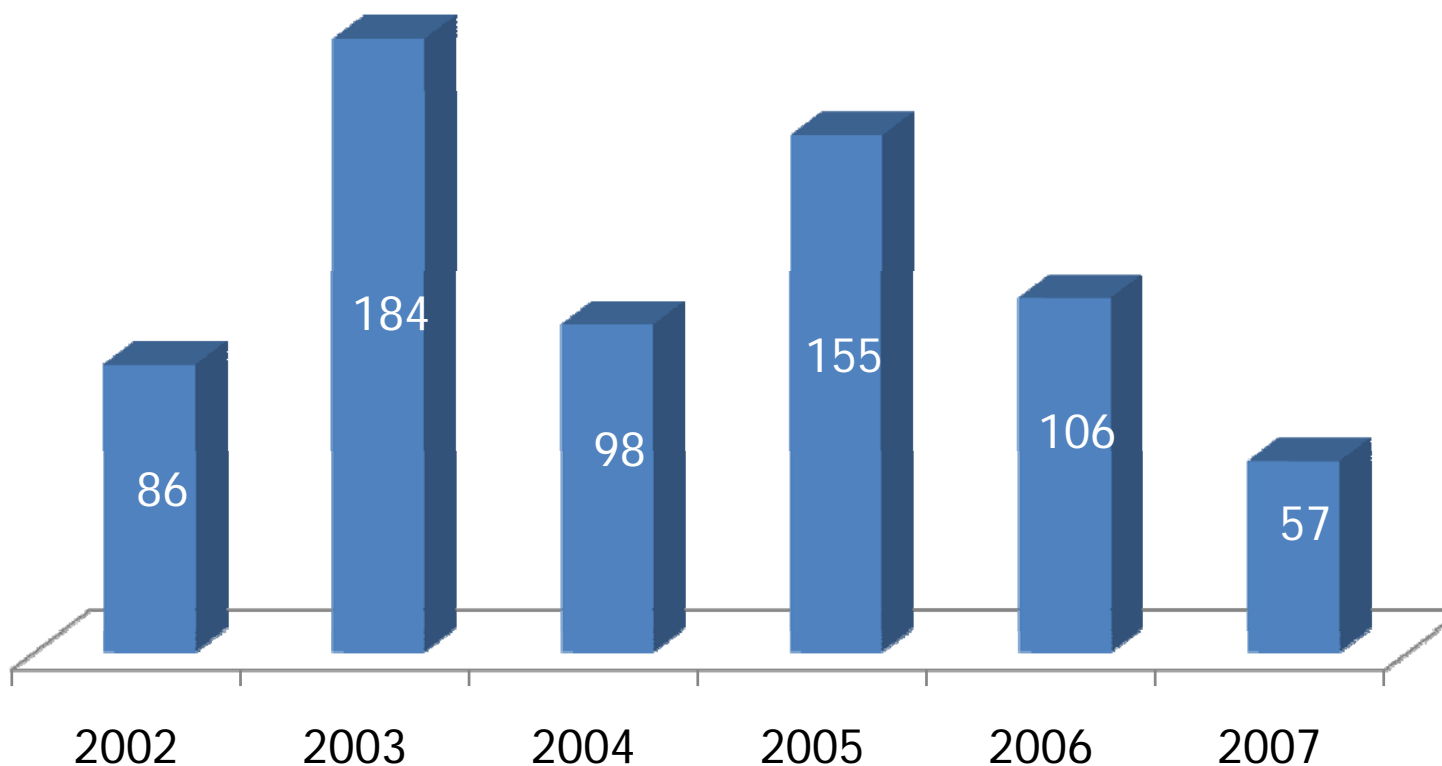
Durante los últimos 12 meses el promedio departamental de casos de Terrorismo a nivel Nacional fue 10; los departamentos de policía más afectados fueron:

Meta	50
Huila	40
Antioquia	28
Cauca	23

TERRORISMO: El que provoque o mantenga en estado de zozobra o terror a la población o a un sector de ella, mediante actos que pongan en peligro la vida, la integridad física o la libertad de las personas, o las edificaciones, o medios de comunicación, transporte, procesamiento o conducción de fluidos o fuerzas motrices, valiéndose de medios capaces de causar estragos.

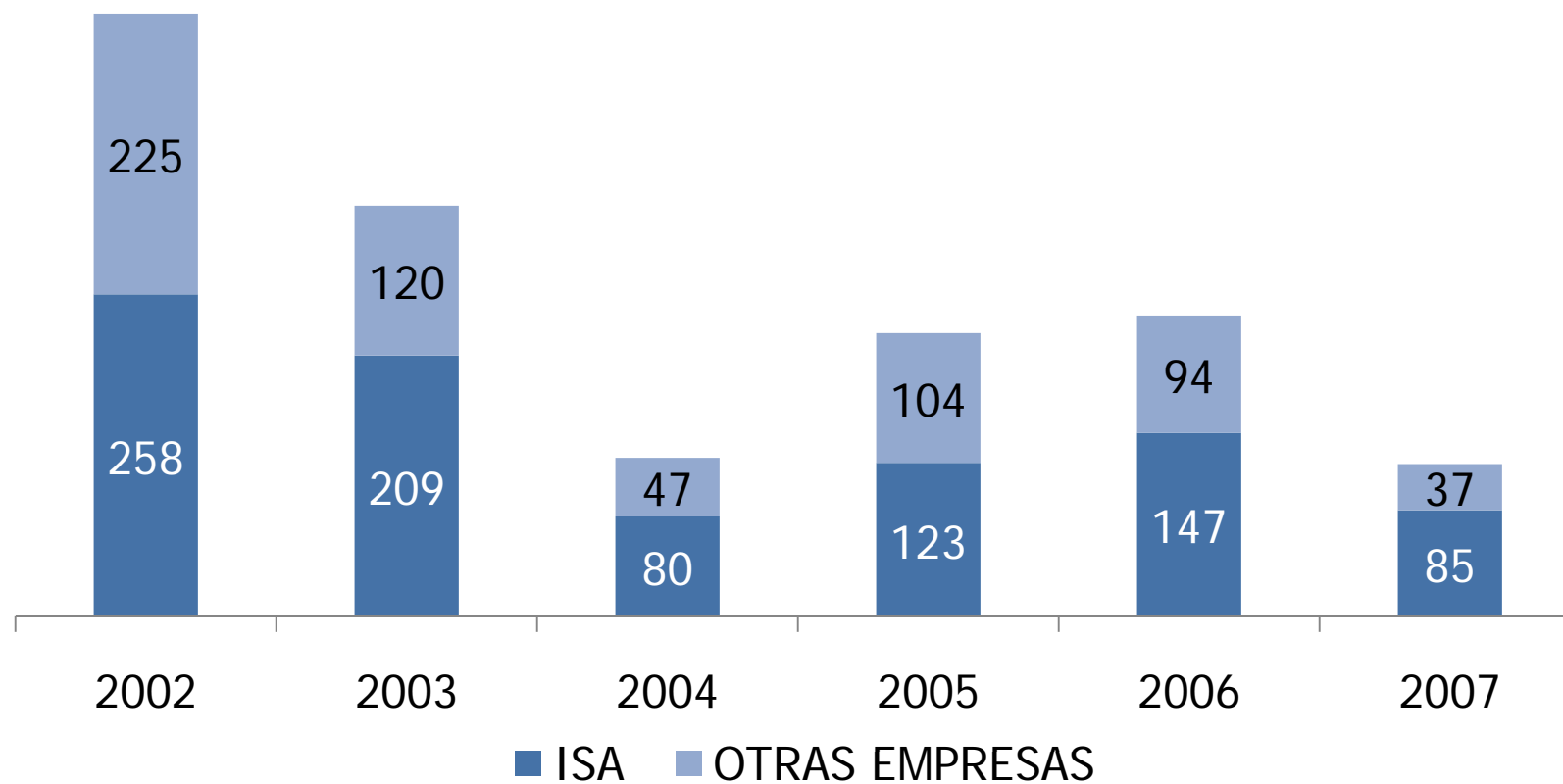


Comportamiento Voladuras de Oleoductos



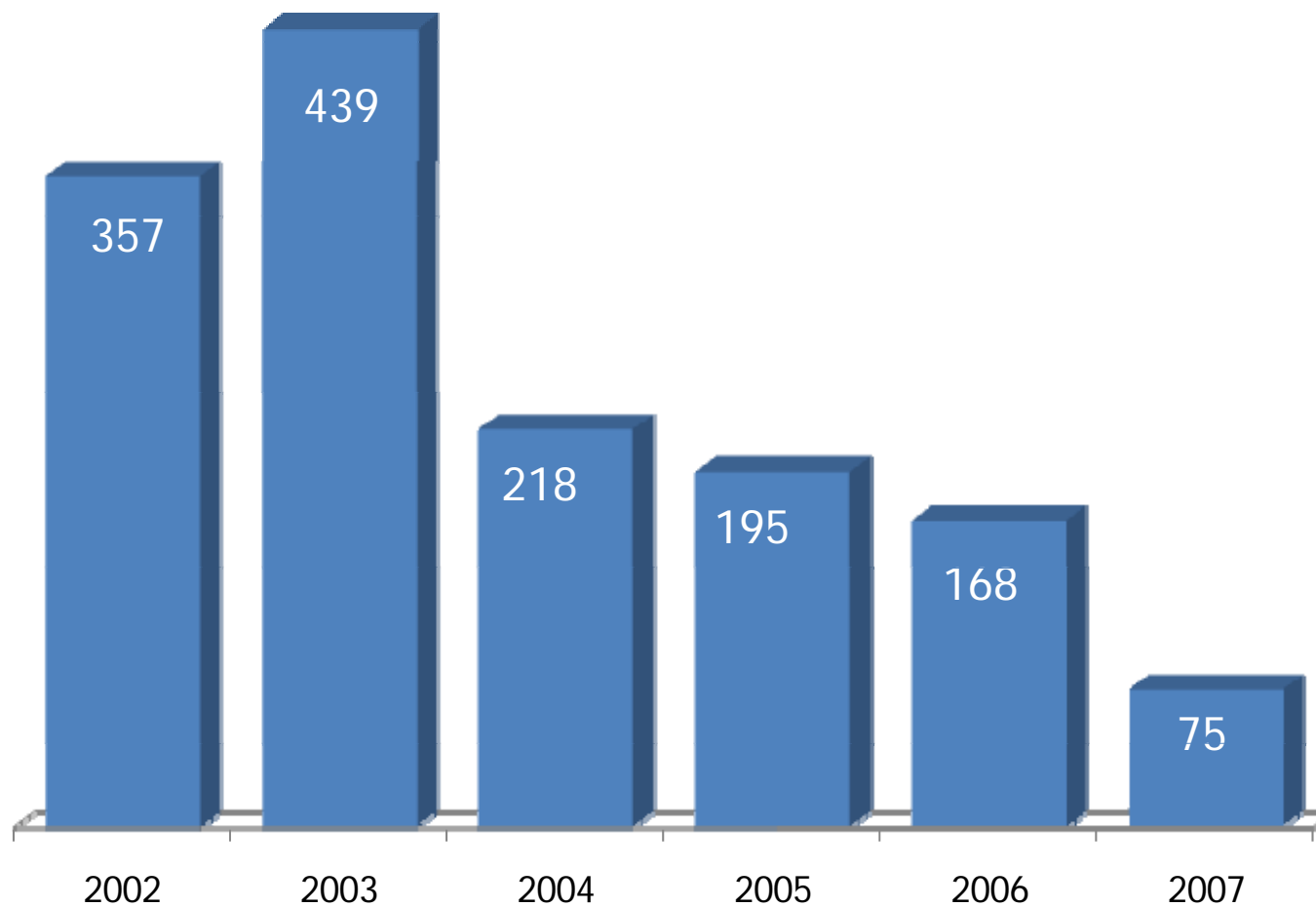


Comportamiento Voladura de torres de energía





Comportamiento Acciones subversivas

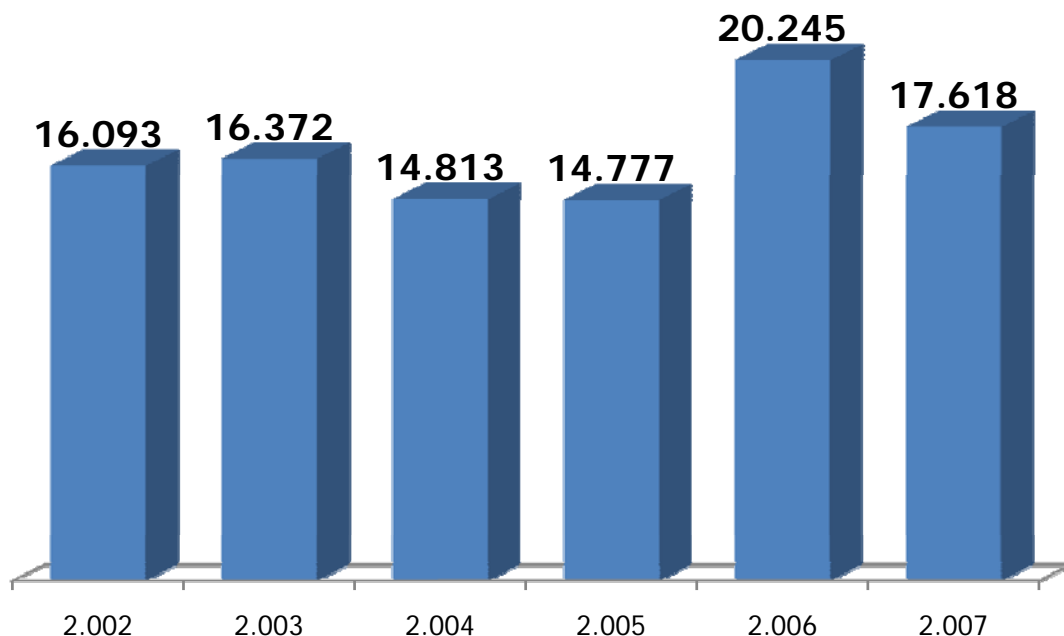




2. Delitos que afectan la Seguridad Ciudadana



Comportamiento Hurto Común (Incluye hurto a Residencias, Comercio y Personas)



Ago. 2002 – Dic. 2007:

387.462 Casos

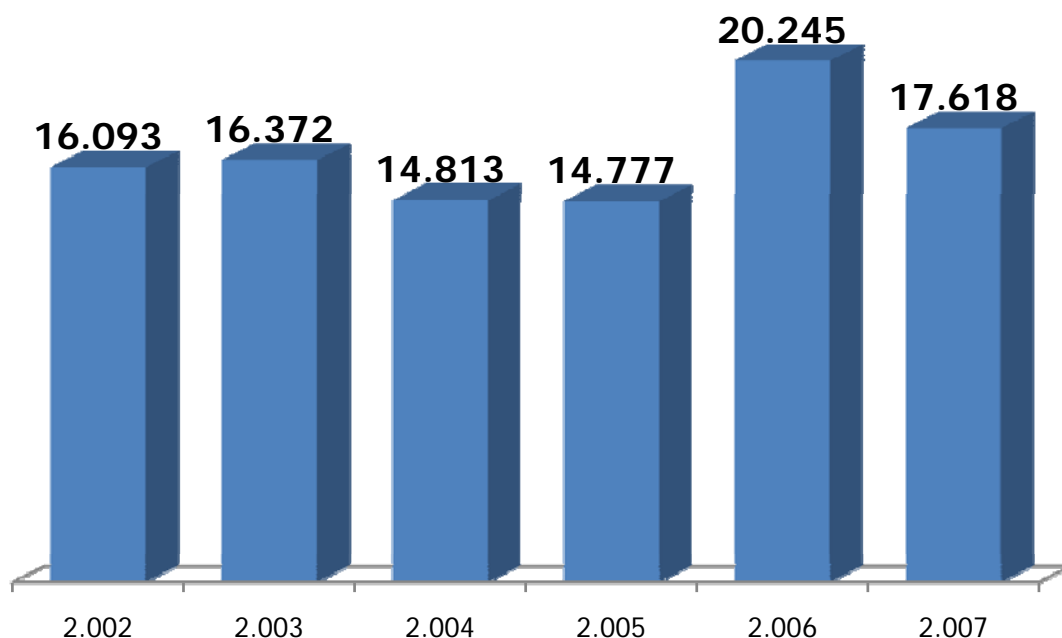
Durante los últimos 12 meses el promedio departamental de casos de hurto común a nivel Nacional fue de 2.139; los departamentos de policía más afectados fueron:

Área metropolitana de Bogotá	20.882
Área metropolitana de Cali	9.738
Atlántico	4.762
Cundinamarca	4.931

HURTO COMUN: Consiste en apoderarse ilegítimamente de un bien ajeno mediante la utilización de diferentes tipos de modalidades, con el fin de obtener provecho para sí o para otro.



Comportamiento Hurto a Residencias



Ago. 2002 – Dic. 2007:

91.073 Casos

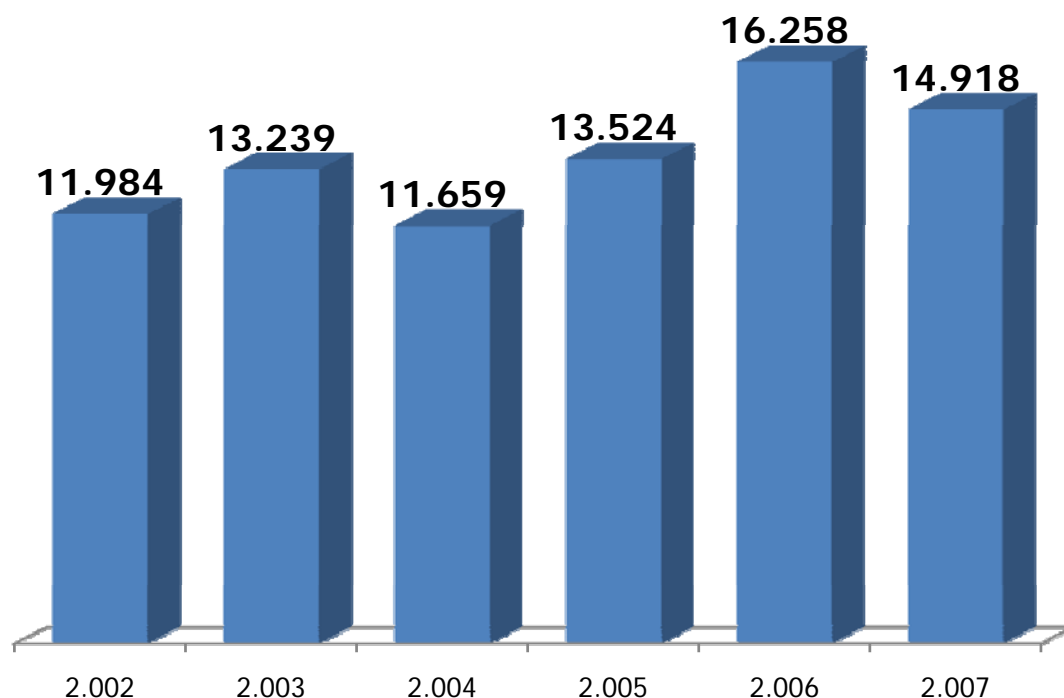
Durante los últimos 12 meses el promedio departamental de casos de hurto a residencias a nivel Nacional fue de 452; los departamentos de policía más afectados fueron:

Área metropolitana de Bogotá	4.803
Área metropolitana de Cali	1.669
Cundinamarca	1.465
Risaralda	780

HURTO COMUN: Consiste en apoderarse ilegítimamente de un bien ajeno mediante la utilización de diferentes tipos de modalidades, con el fin de obtener provecho para sí o para otro.



Comportamiento Hurto a Comercio



Ago. 2002 – Dic. 2007:

74.868 Casos

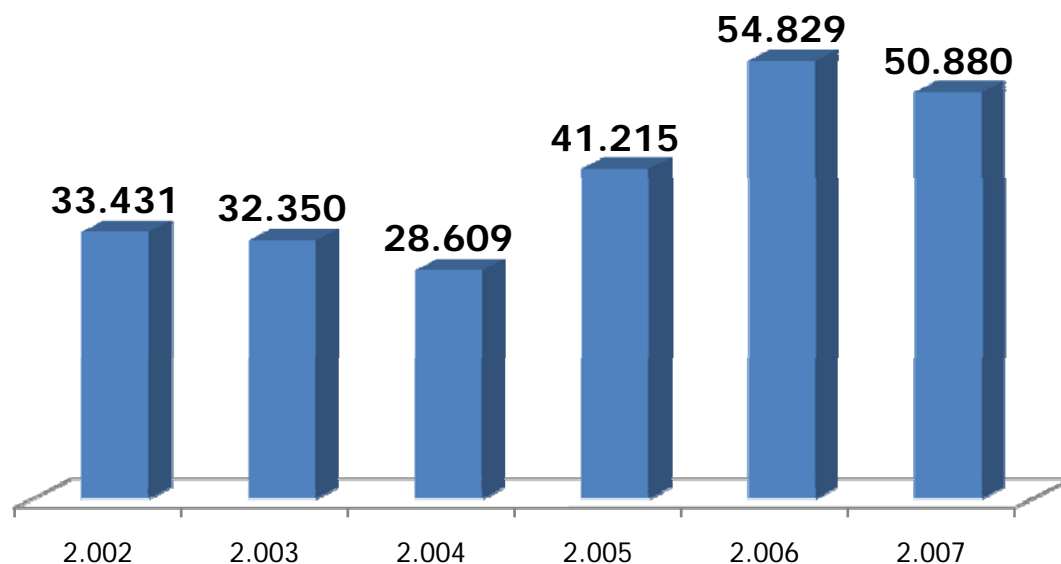
Durante los últimos 12 meses el promedio departamental de casos de hurto a comercio a nivel Nacional fue de 383; los departamentos de policía más afectados fueron:

Área metropolitana de Bogotá	4.211
Área metropolitana de Cali	1.704
Atlántico	861
Cundinamarca	821

HURTO COMUN: Consiste en apoderarse ilegítimamente de un bien ajeno mediante la utilización de diferentes tipos de modalidades, con el fin de obtener provecho para si o para otro.



Comportamiento Hurto a Personas



Ago. 2002 – Dic. 2007:

221.521 Casos

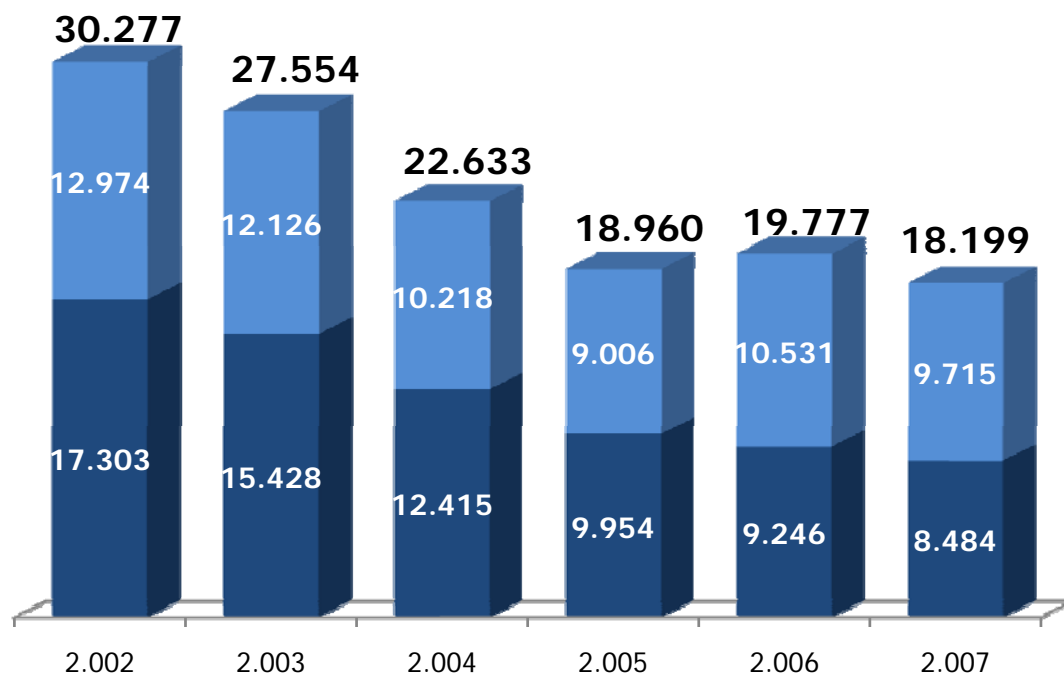
Durante los últimos 12 meses el promedio departamental de casos de hurto a personas a nivel Nacional fue de 1.305; los departamentos de policía más afectados fueron:

Área metropolitana de Bogotá	11.868
Área metropolitana de Cali	6.365
Atlántico	3.222
Santander	3.251

HURTO COMUN: Consiste en apoderarse ilegítimamente de un bien ajeno mediante la utilización de diferentes tipos de modalidades, con el fin de obtener provecho para sí o para otro.



Hurto de Vehículos (Incluye Automotores y Motos)



Ago. 2002 – Dic. 2007:

118.656 Casos

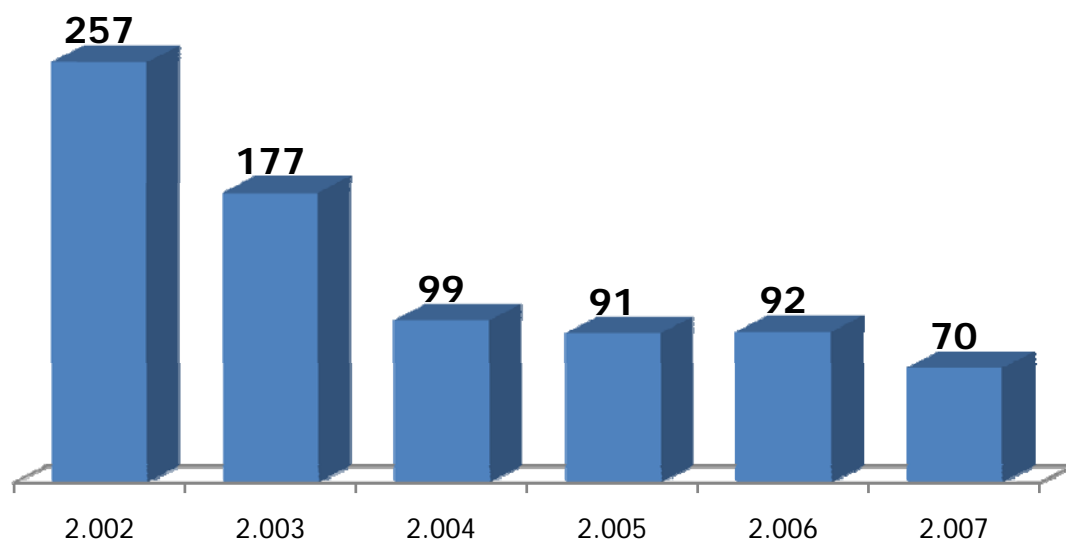
Durante los últimos 12 meses el promedio departamental de casos de hurto de vehículos a nivel Nacional fue 467; los departamentos de policía más afectados fueron:

Área metropolitana de Bogotá	4.150
Área metropolitana de Cali	3.353
Área metropolitana de Medellín	2.609
Atlántico	1.482

HURTO DE VEHICULOS: Consiste en apoderarse ilegítimamente de un vehículo ajeno mediante la utilización de diferentes tipos de modalidades, con el fin de obtener provecho para sí o para otro.



Comportamiento Hurto a Entidades Financieras



Ago. 2002 – Dic. 2007:

629 Casos

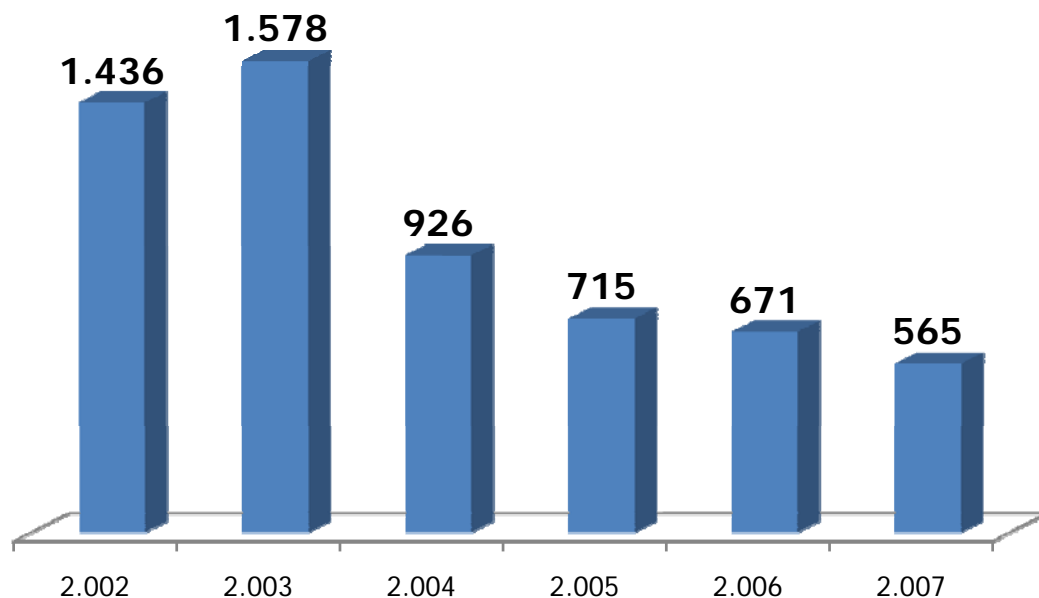
Durante los últimos 12 meses el promedio departamental de casos de Hurto a Entidades Financieras a nivel Nacional fue de 2; los departamentos de policía más afectados fueron:

Atlántico	20
Área Metropolitana de Cali	11
Área Metropolitana de Bogotá	6
Área Metropolitana de Medellín	5

HURTO COMUN: Consiste en apoderarse ilegítimamente de un bien ajeno mediante la utilización de diferentes tipos de modalidades, con el fin de obtener provecho para si o para otro.



Comportamiento Piratería Terrestre



Ago. 2002 – Dic. 2007:

4.948 casos

Durante los últimos 12 meses el promedio departamental de casos de piratería terrestre a nivel Nacional fue de 14; los departamentos de policía más afectados fueron:

Área metropolitana de Bogotá	98
Cundinamarca	78
Área metropolitana de Medellín	72
Santander	55

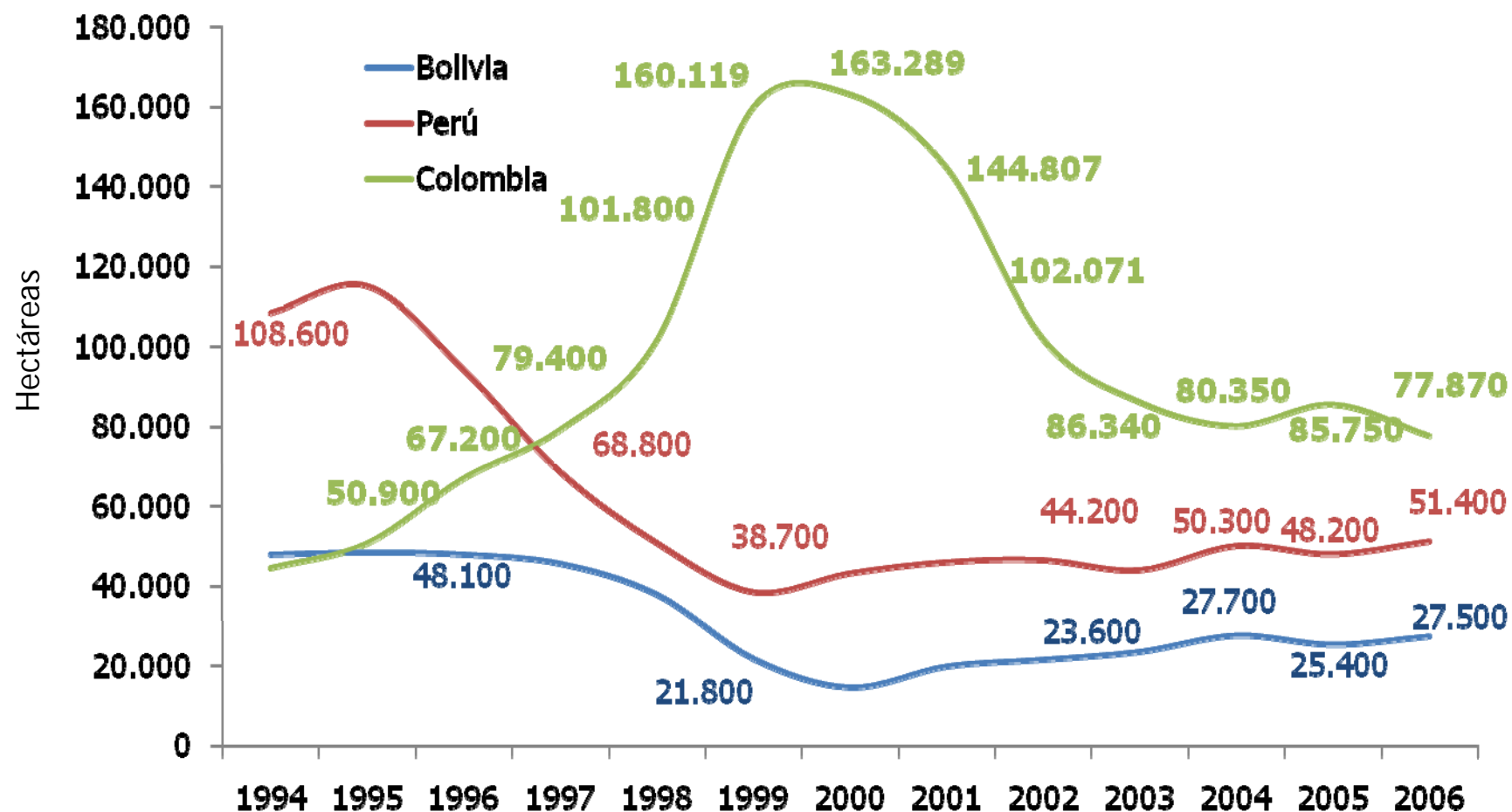
PIRATERÍA TERRESTRE: Actividad delictiva encaminada al hurto de vehículos transportadores de carga, mediante la utilización de diferentes maniobras definidas como punibles por la ley penal vigente.



3. Lucha contra el problema internacional de las drogas ilícitas

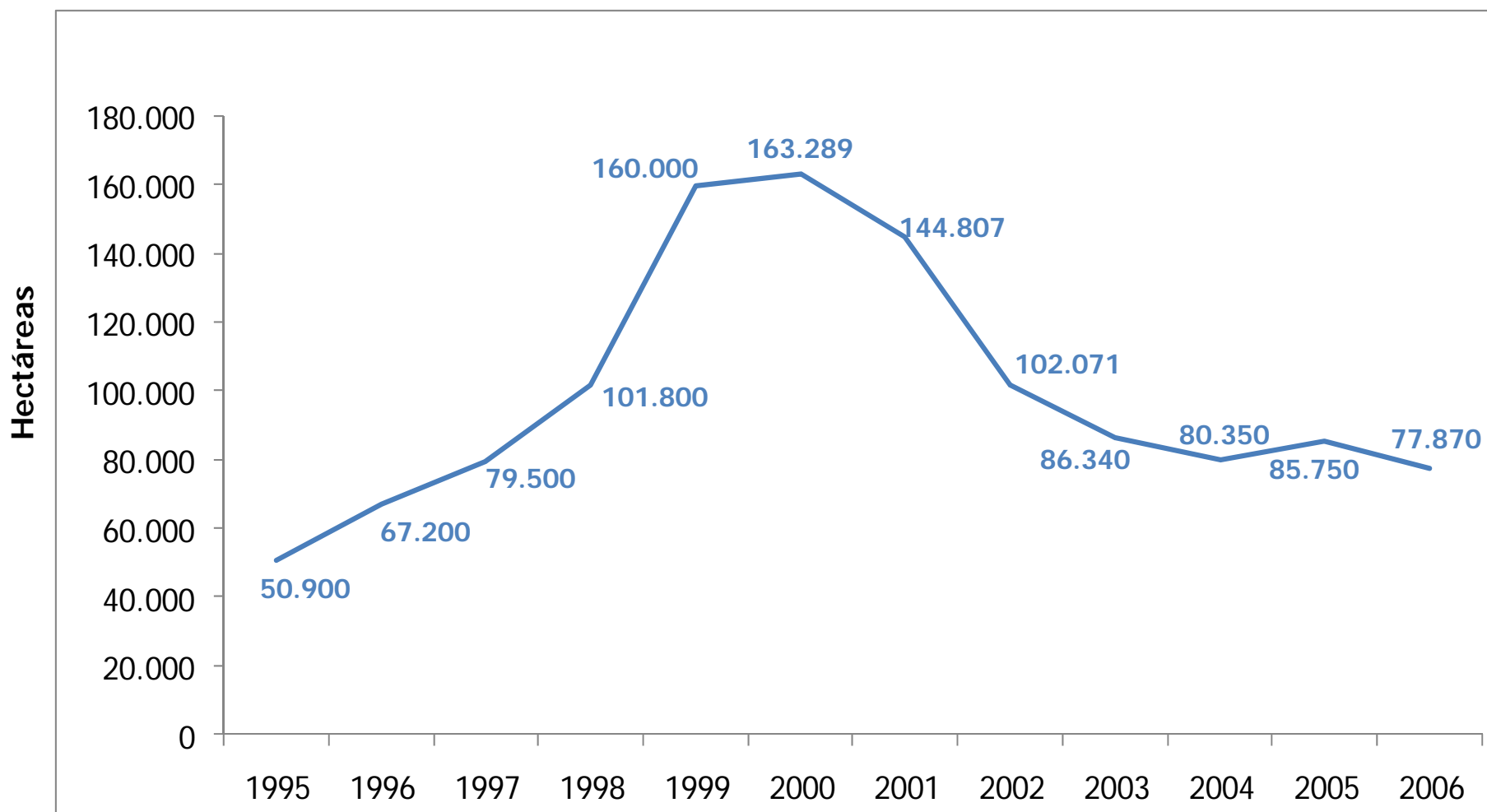


Comportamiento Cultivos Existentes de Coca Área Andina





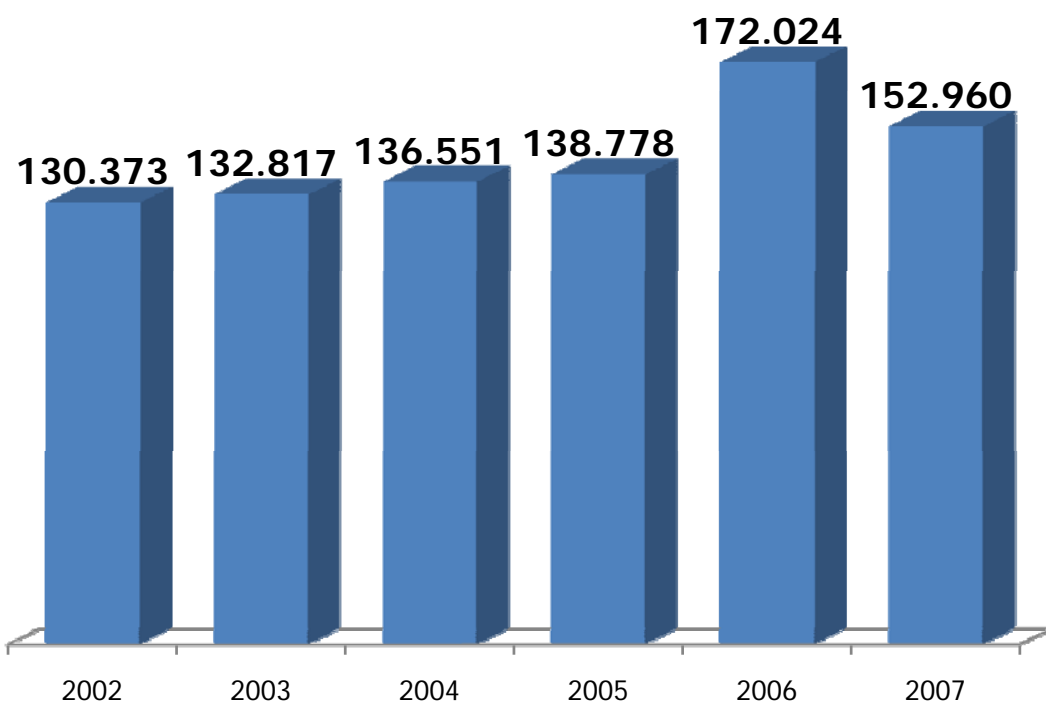
Comportamiento Cultivos de Coca en Colombia



El Sistema Integrado de Monitoreo de Cultivos Ilícitos (SIMCI) es la fuente oficial en materia de cultivos de coca para Colombia.



Comportamiento Cultivos de Coca Asperjadas (Hectáreas)



Ago. 2002 – Dic. 2007:

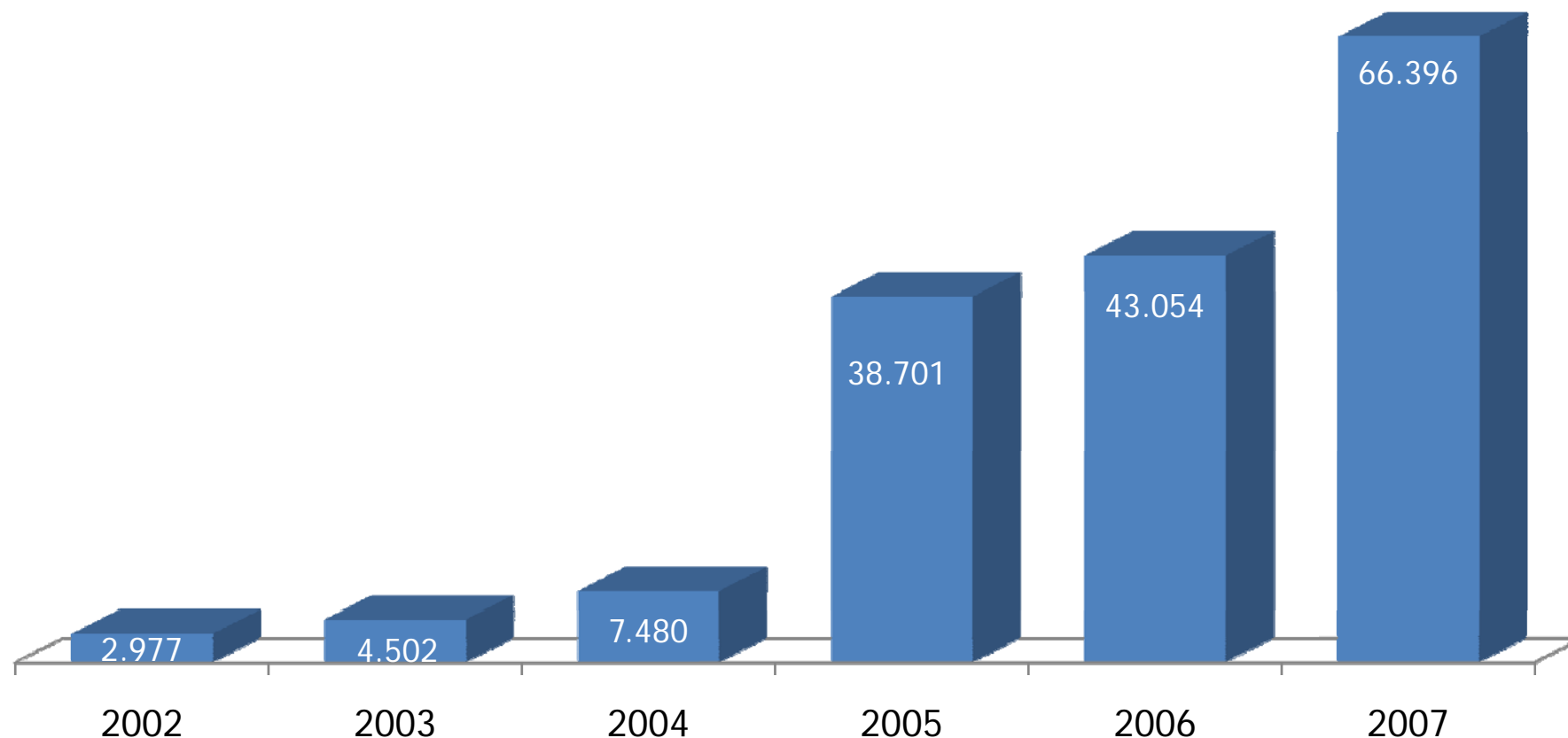
801.753 Hectáreas

Durante el año 2006 se asperjaron 172.024 Ha., sobrepasando la meta estimada (130.000 Ha. SIGOB) en un 32%.

COCAINA: Alcaloide obtenido de la coca. Su comercio, fuera de las aplicaciones químicas, farmacéuticas y medicinales, se encuentra prohibido, para evitar los estragos que su ingestión por vicio origina.



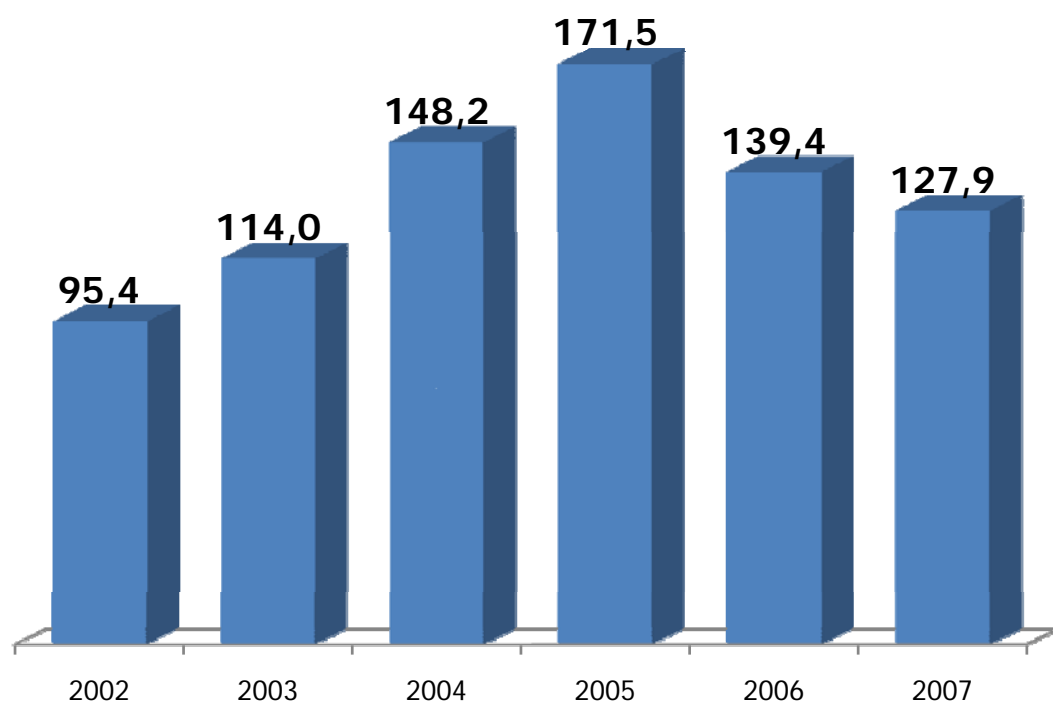
Comportamiento Cultivos de Coca Erradicada Manualmente (Hectáreas)



COCAINA: Alcaloide obtenido de la coca. Su comercio, fuera de las aplicaciones químicas, farmacéuticas y medicinales, se encuentra prohibido, para evitar los estragos que su ingestión por vicio origina.



Comportamiento Cocaína Incautada



Ago. 2002 – Dic. 2007:

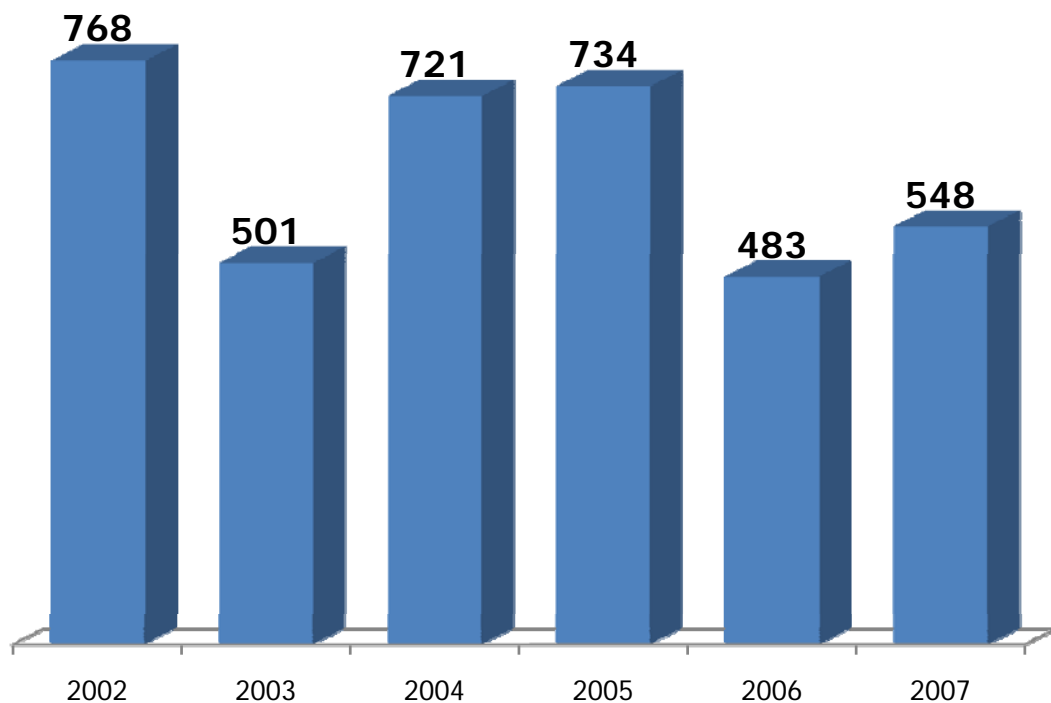
732.5 Toneladas

Durante el 2006 se incautaron 139,4 Ton. de cocaína sobrepasando la meta (110 ton. SIGOB) en un 27%.

COCAINA: Alcaloide obtenido de la coca. Su comercio, fuera de las aplicaciones químicas, farmacéuticas y medicinales, se encuentra prohibido, para evitar los estragos que su ingestión por vicio origina.



Comportamiento Heroína Incautada (Kilogramos)



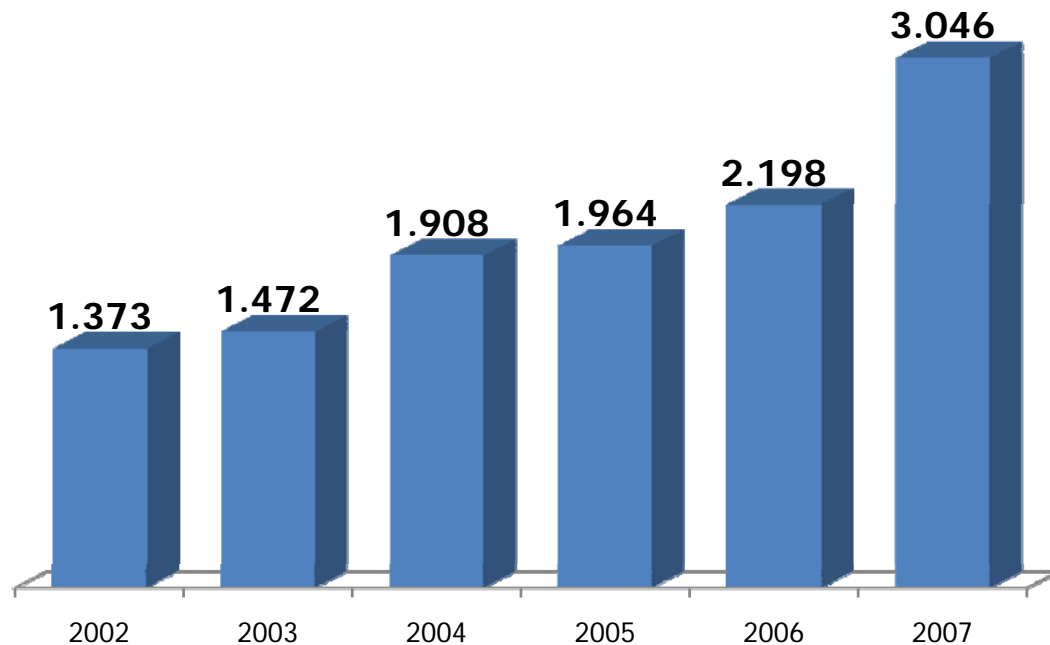
Ago. 2002 –Dic. 2007:

3,3 Toneladas

Durante el 2006 se incautaron
483 kilogramos de heroína.



Comportamiento Fábricas de Sustancias Ilícitas Destruídas

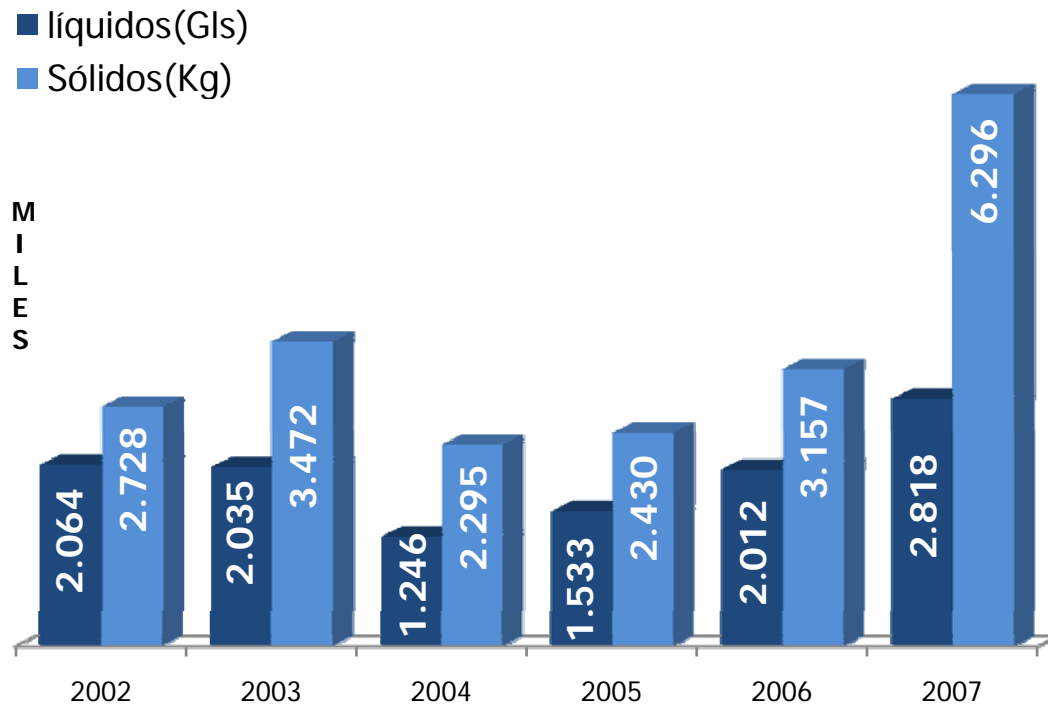


Ago. 2002 – Dic. 2007:

11.025 Fábricas



Comportamiento Incautaciones de Insumos Sólidos y Líquidos

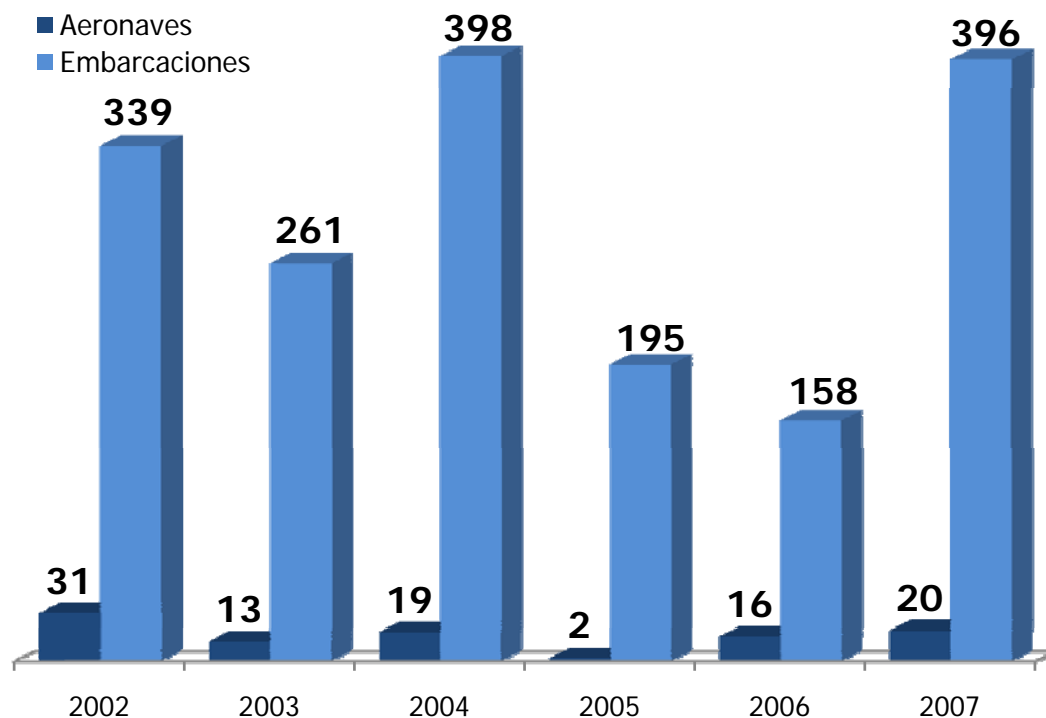


Ago. 2002 – Dic. 2007:

Insumos Sólidos 18.767 Toneladas
Insumos Líquidos 10.613 Miles Galones



Comportamiento Incautaciones e Inmovilizaciones de Aeronaves y Embarcaciones contra el Narcotráfico

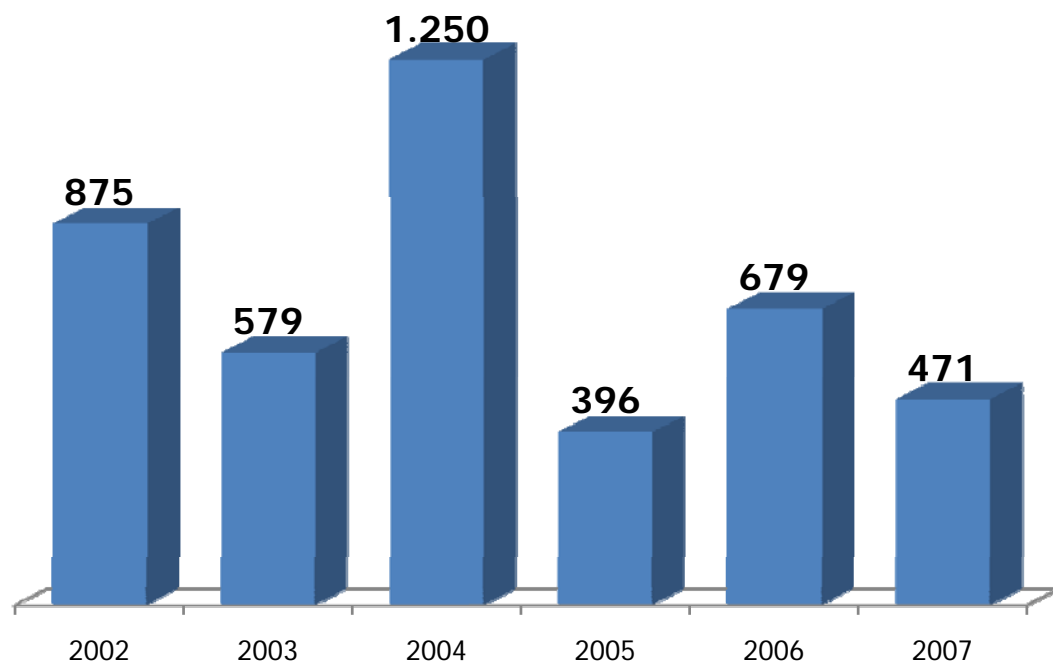


Ago. 2002 – Dic. 2007:

79 Aeronaves
1.459 Embarcaciones



Comportamiento Incautaciones e Inmovilizaciones de Vehículos contra el Narcotráfico

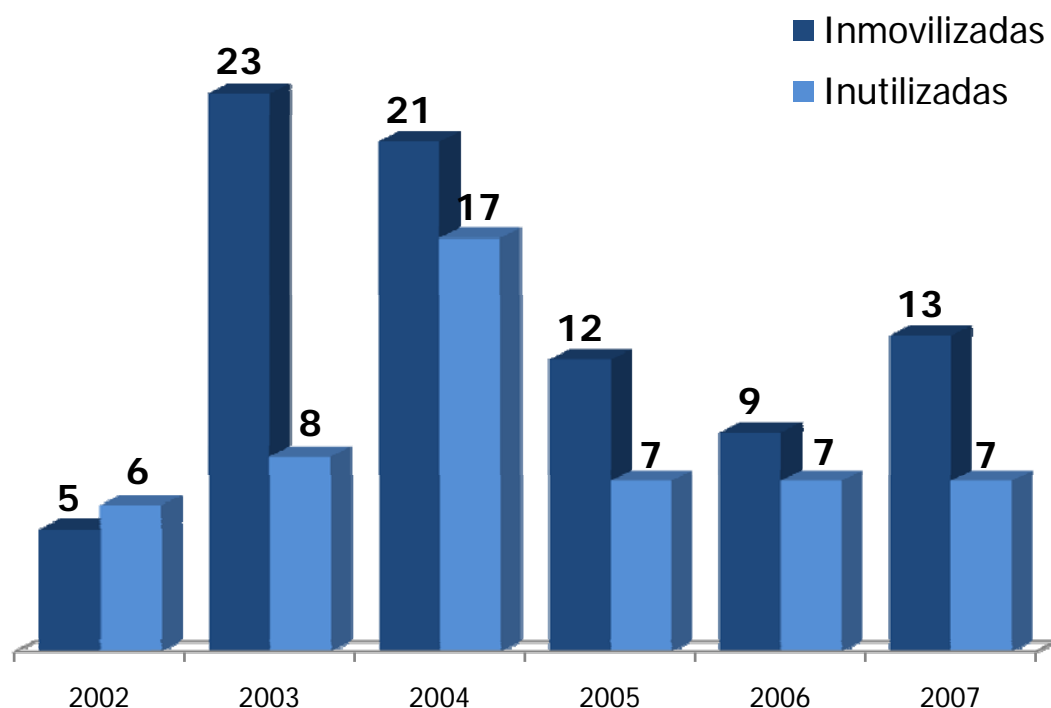


Ago. 2002 – Dic. 2007:

3.890 Vehículos



Comportamiento Operaciones Exitosas Contra Aeronaves Iícitas



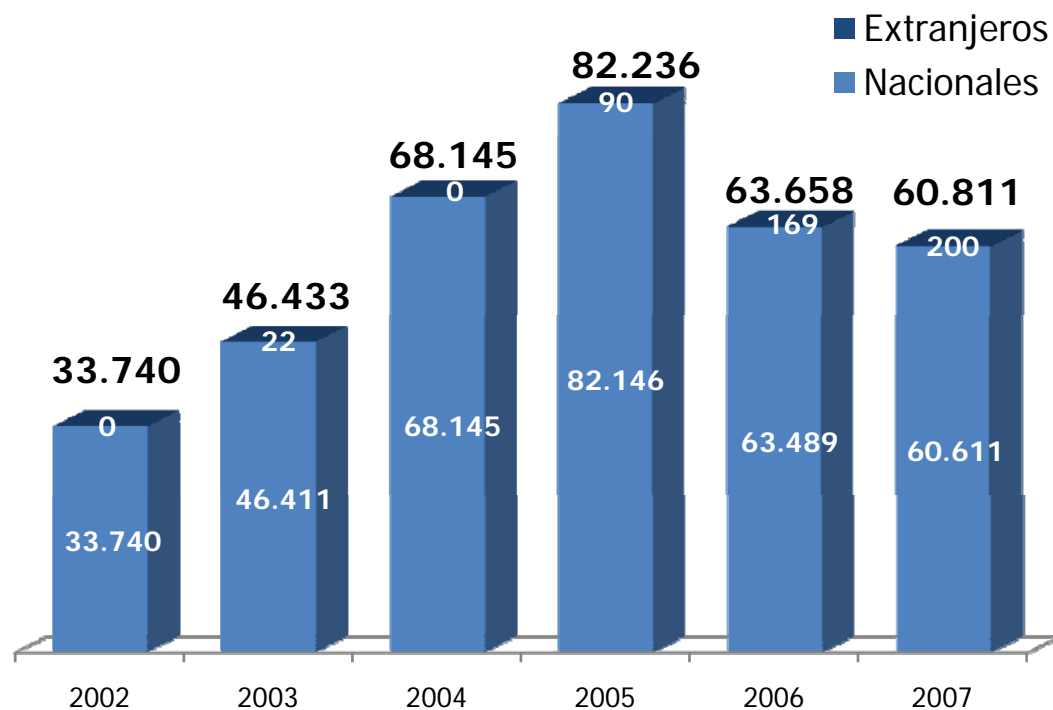
Ago. 2002 – Dic. 2007:

Inutilizadas	48
Inmovilizadas	80
Desviadas	15
Interceptadas	67

El acuerdo de interdicción aérea con USA se reinició a partir del 29 de agosto de 2003



Comportamiento Capturas en Organizaciones Narcoterroristas



Ago. 2002 – Dic. 2007:

Nacionales 334.244
Extranjeros 481

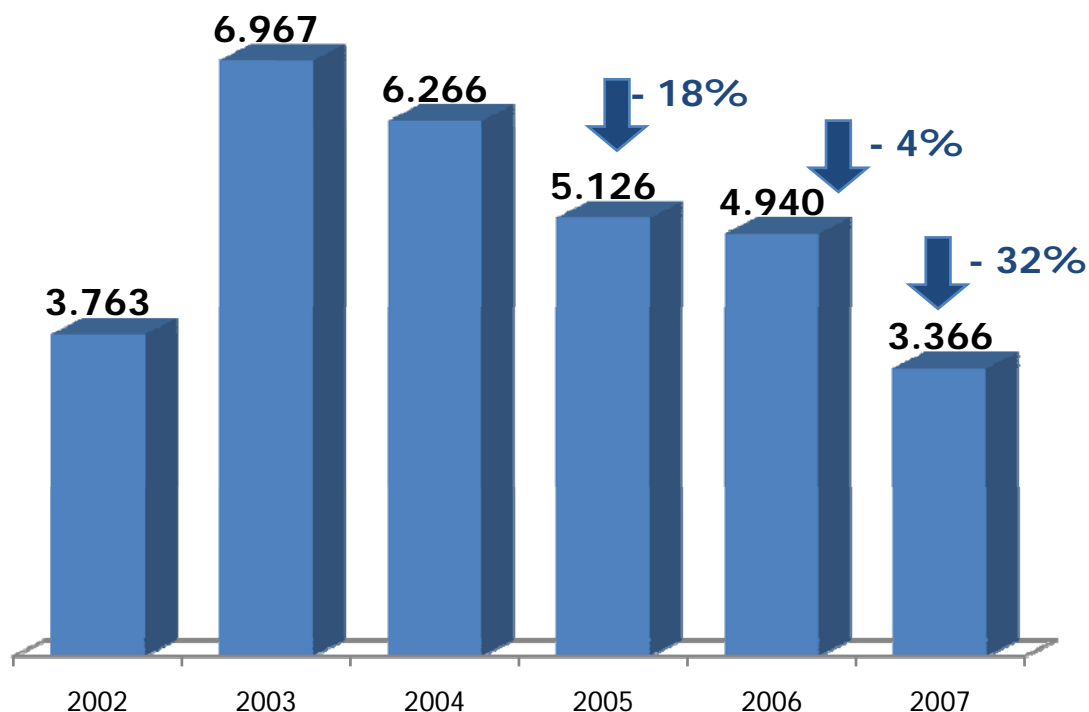
Total 334.804



4. Resultados Operacionales Fuerza Pública



Capturas Contra Grupos Subversivos



Ago. 2002 – Dic. 2007:

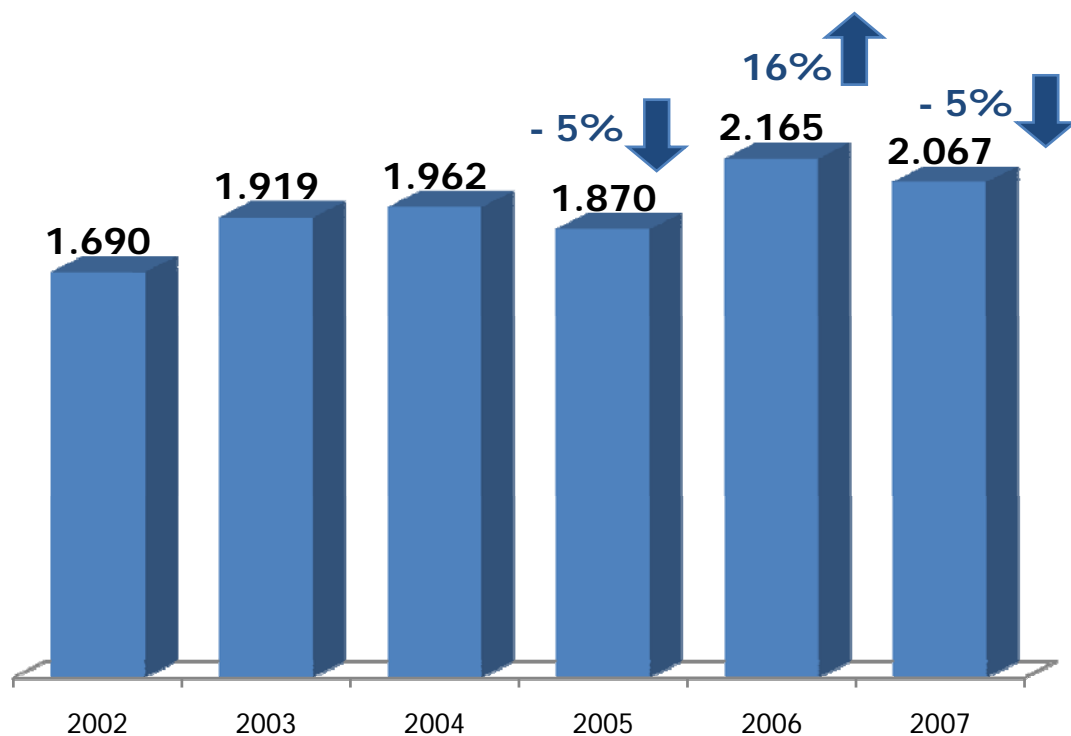
28.612 Capturas

Capturas por grupo

	2005	2006	2007
FARC	4.221	4.010	2840
ELN	761	753	453
EPL	26	57	28
ERG	54	20	33
ERP	64	100	10
JBC	0	0	2



Miembros Abatidos de Grupos Subversivos



Ago. 2002 – Dic. 2007:

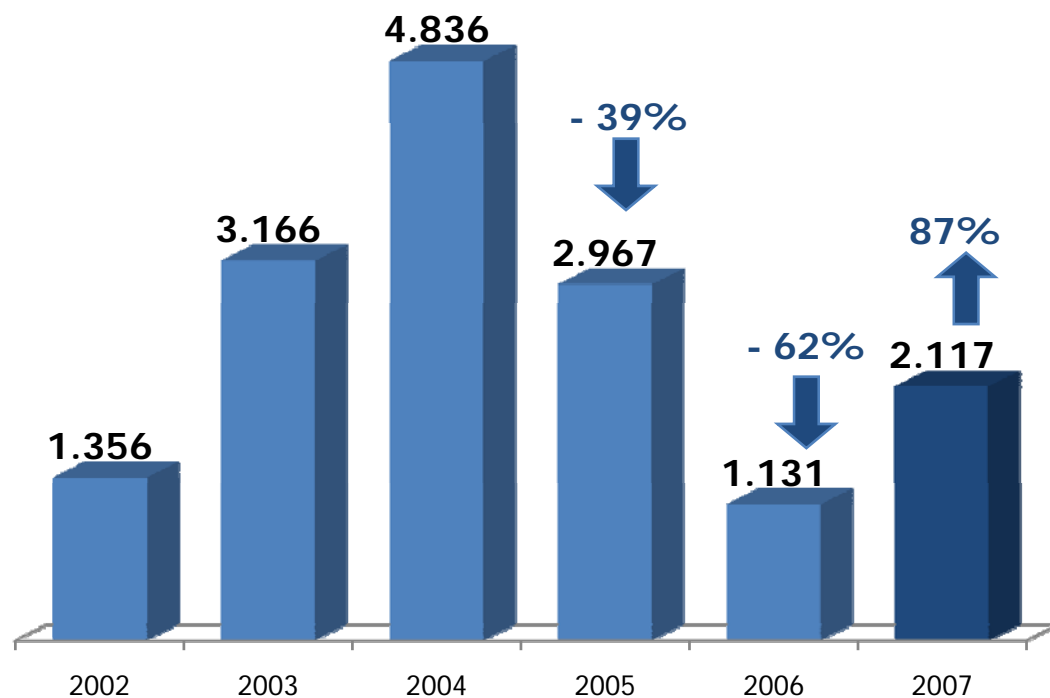
10.698 abatidos

Abatidos por grupo

	2005	2006	2007
FARC	1.487	1.789	1.802
ELN	353	329	249
EPL	17	14	3
ERG		9	0
ERP	13	24	13



Capturas Contra Autodefensas Ilegales y Bandas Criminales



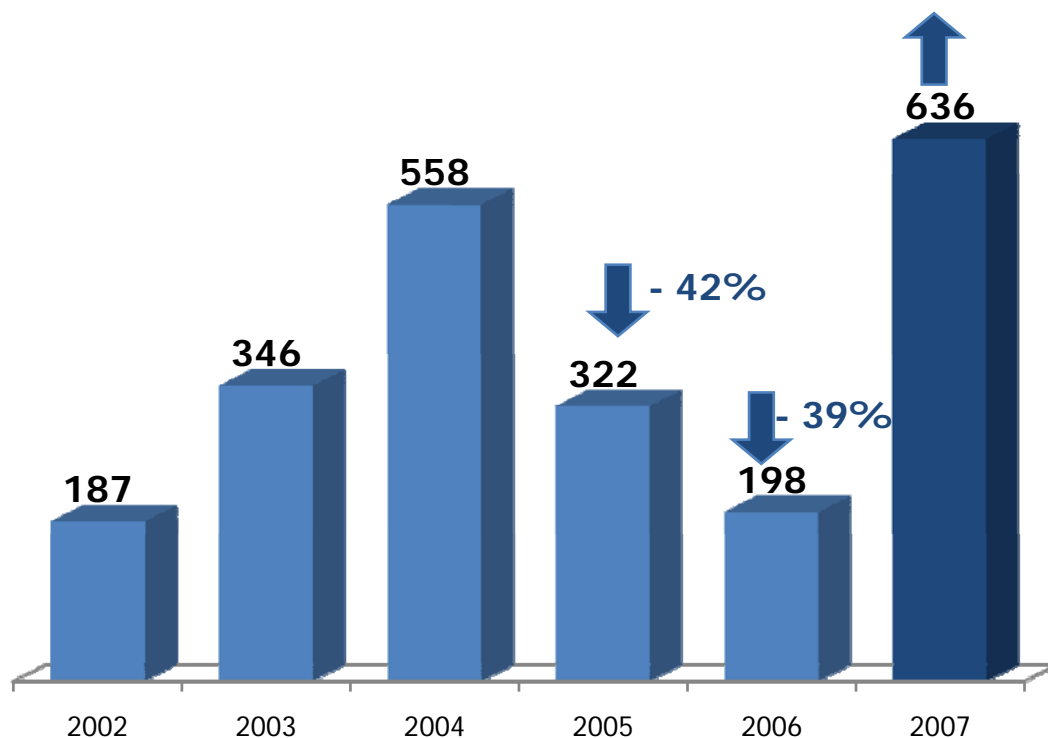
A partir de enero de 2007 se empieza a contabilizar los resultados operacionales en contra de la Bandas Criminales (BACRIM).

Ago. 2002 – Dic. 2007:

14.959 Capturas



Miembros Abatidos Contra Autodefensas Ilegales y Bandas Criminales



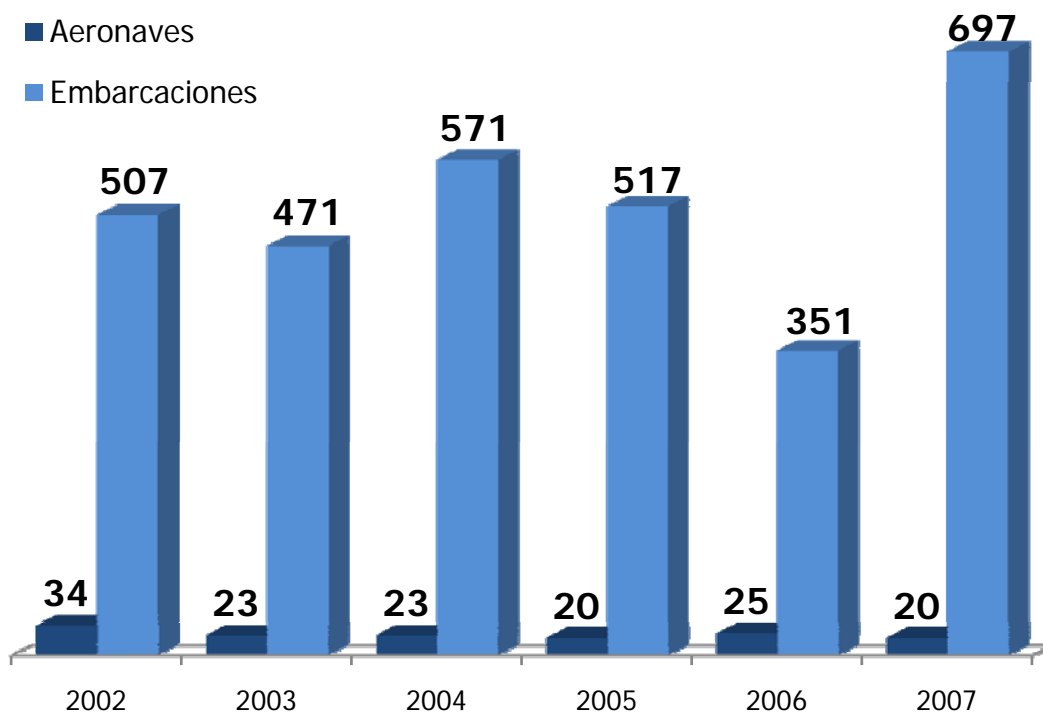
Ago. 2002 – Dic. 2007:

2.149 Abatidos

A partir de enero de 2007 se empieza a contabilizar los resultados operacionales en contra de la Bandas Criminales (BACRIM).



Comportamiento Incautaciones de Aeronaves y Embarcaciones contra los Agentes Generadores de Violencia

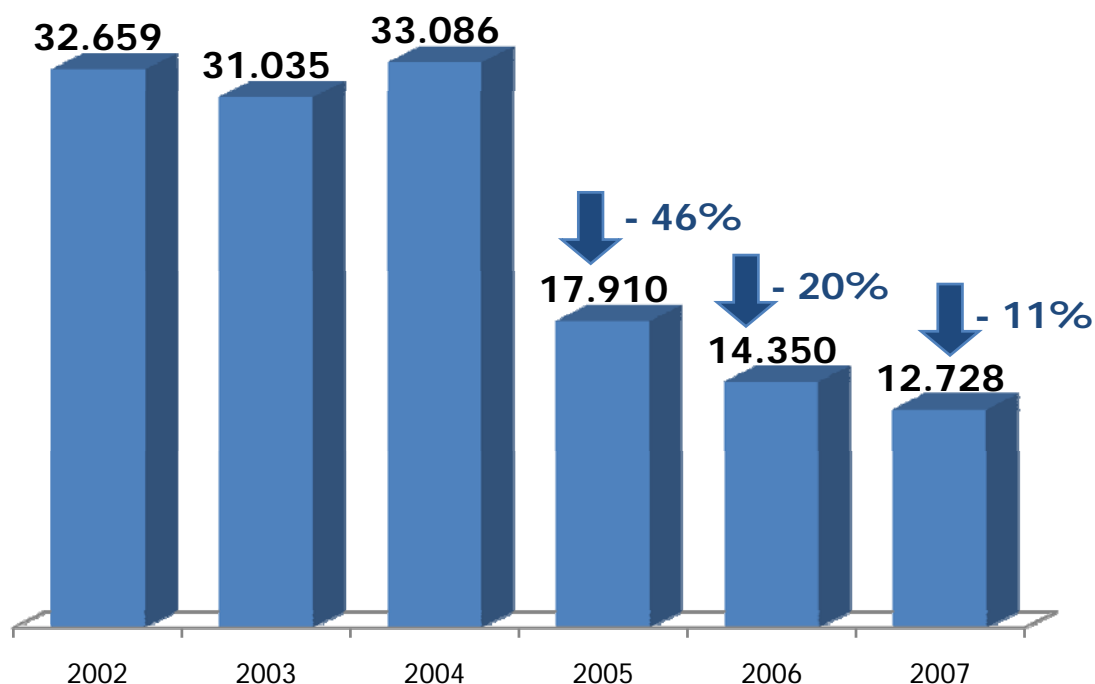


Ago. 2002 – Dic. 2007:

2.742 Embarcaciones
120 Aeronaves



Comportamiento Incautaciones de Vehículos contra los Agentes Generadores de Violencia

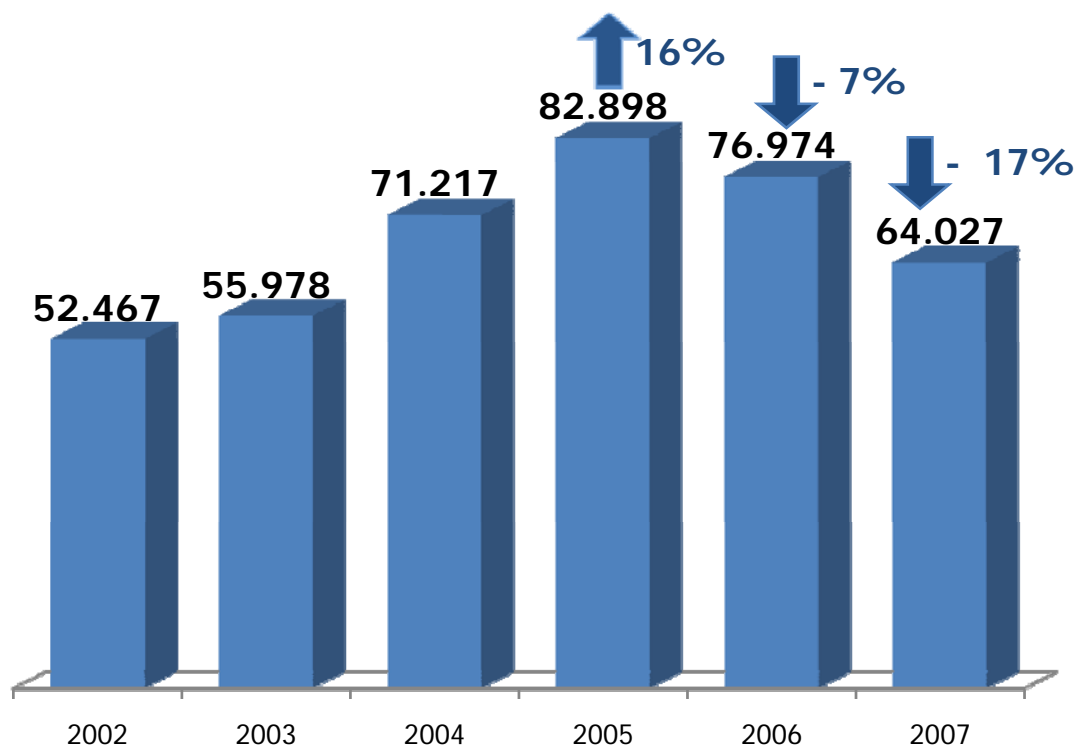


Ago. 2002 – Dic. 2007:

121.663 Vehículos



Comportamiento Incautaciones de Armamento contra los Agentes Generadores de Violencia

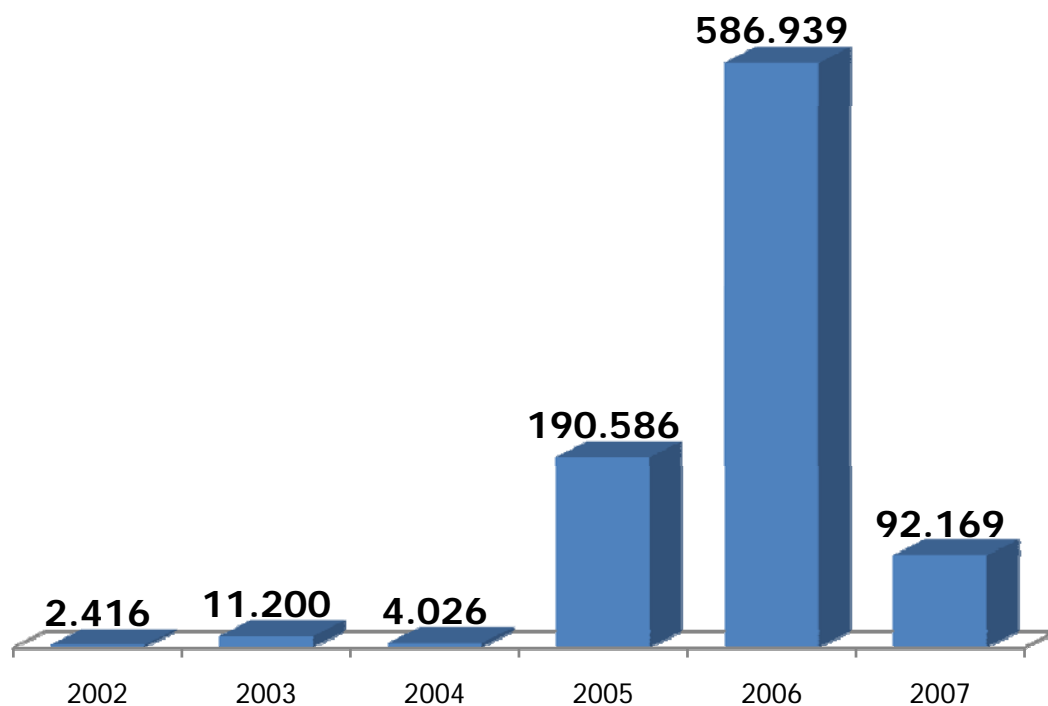


Ago. 2002 – Dic. 2007:

328.941 Armas



Comportamiento Incautaciones de Equipo de Comunicaciones contra los Agentes Generadores de Violencia



Ago. 2002 – Dic. 2007:

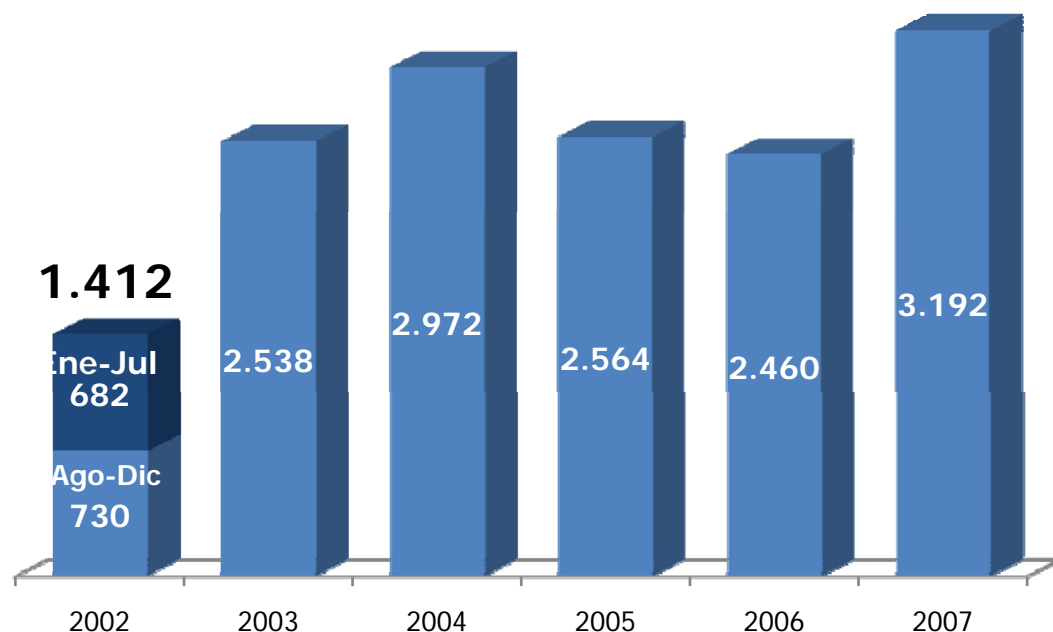
886.027 Equipos



5. Otras variables relacionadas con la seguridad democrática



Comportamiento Programa de Desmovilización Desmovilizados Individuales



Ago.2002 – Dic.2007:

14.456 personas

Por grupos las cifras de desmovilizados son:

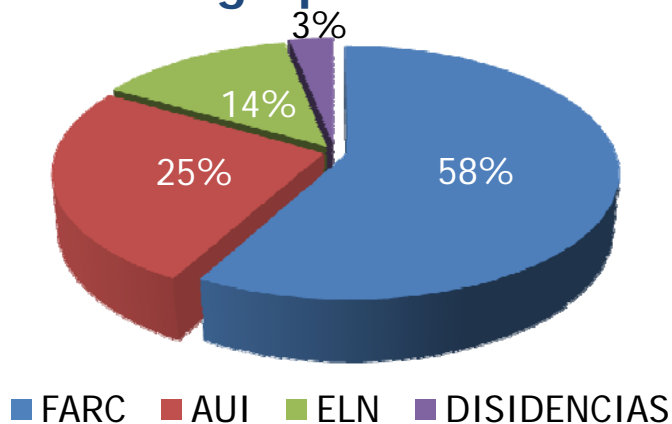
FARC	8.378	(58%)
AUI	3.682	(25%)
ELN	1.960	(14%)
DISIDENCIAS	436	(3%)
TOTAL	14.456	(100%)

DESMOVILIZADO: Aquel que por decisión individual abandone voluntariamente sus actividades como miembro de organizaciones armadas al margen de la ley, esto es, grupos guerrilleros y grupos de autodefensa, y se entregue a las autoridades de la República.

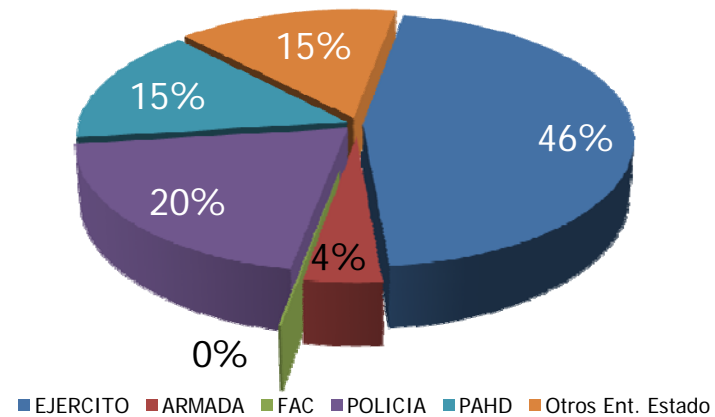


Entregas Voluntarias – Desmovilizados Individuales Ago.2002 – Dic.2007

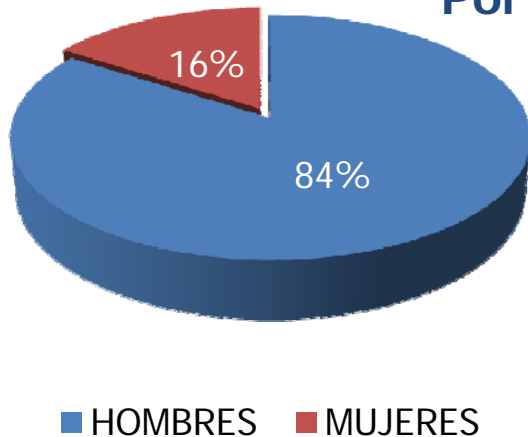
Por grupo terrorista



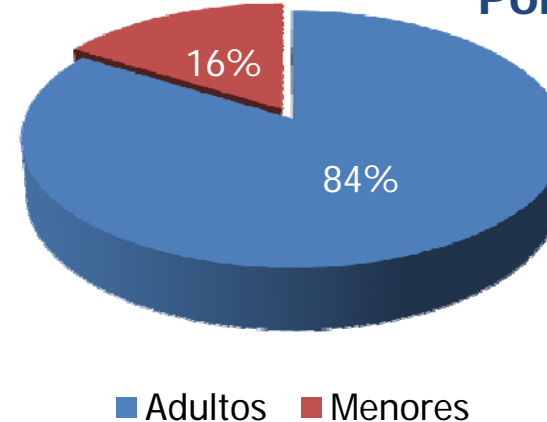
A quien se entregan ?



Por Género

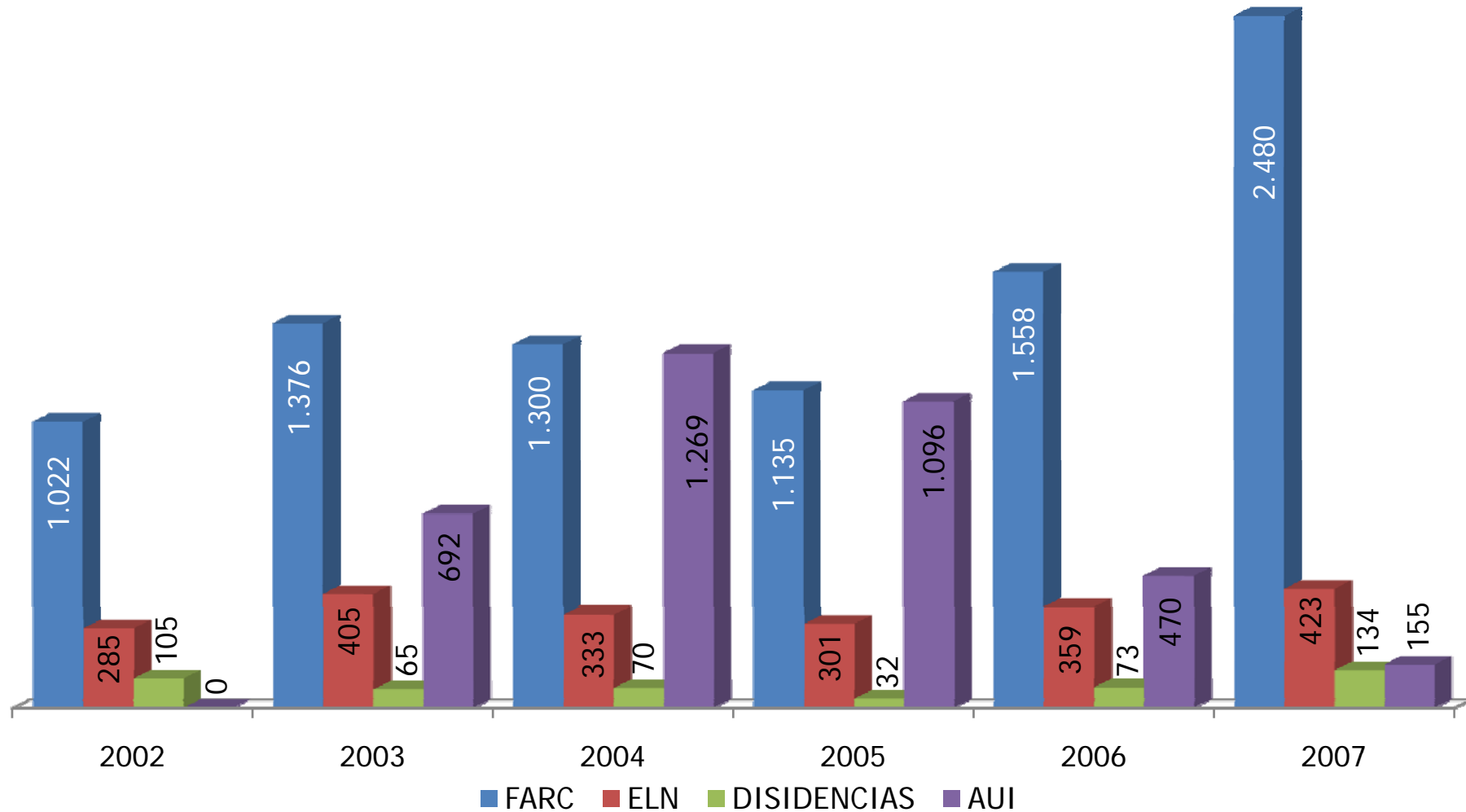


Por edad





Comportamiento Desmovilizados Individuales por Grupo Terrorista

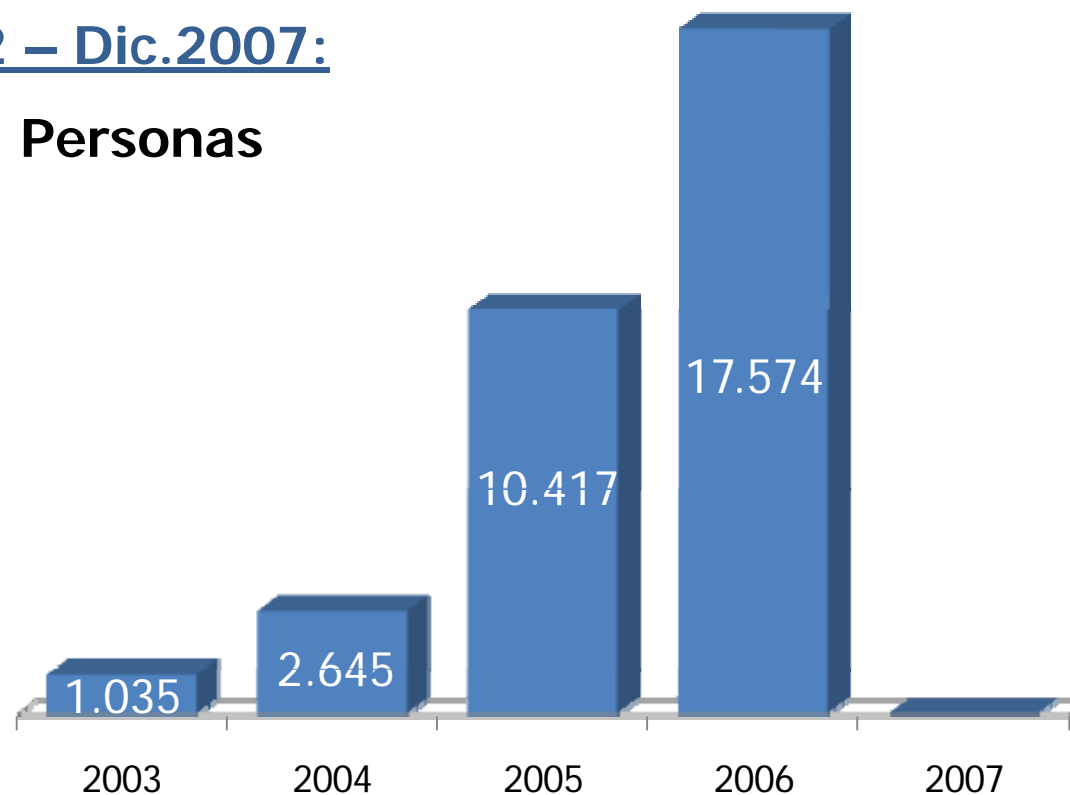




Comportamiento Desmovilizados Colectivos AUI

Ago.2002 – Dic.2007:

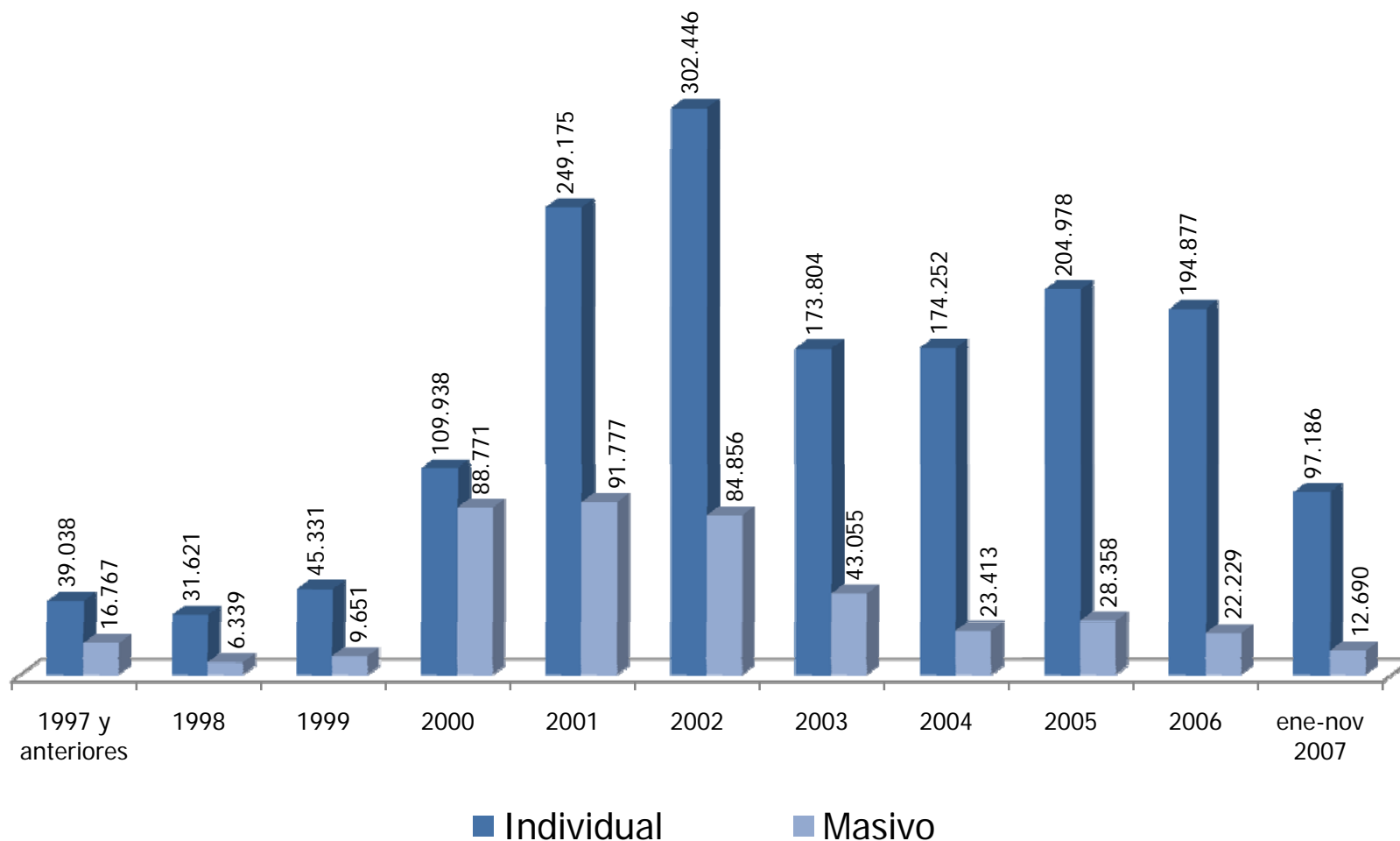
31.671 Personas



Nota: La cifra de 2006 incluye 1.536 integrantes del Bloque Elmer Cárdenas de las Autodefensas Campesinas

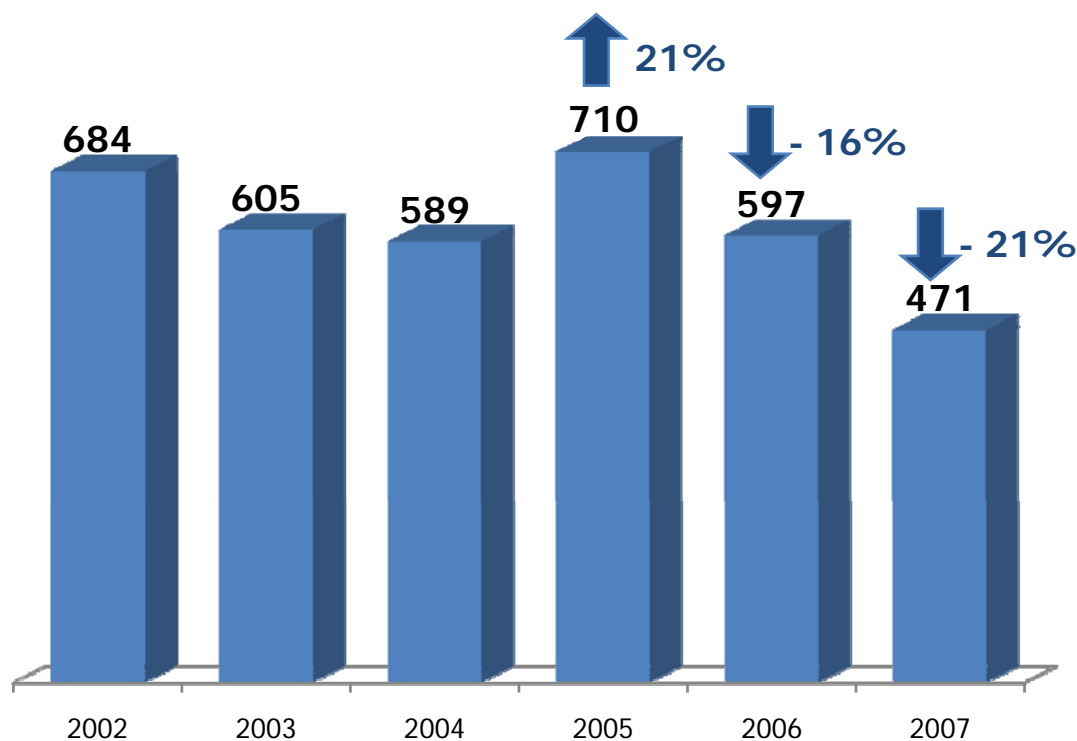


Número de Personas Desplazadas





Comportamiento Miembros de la Fuerza Pública Asesinados en Combate



Ago. 2002 – Dic. 2007:

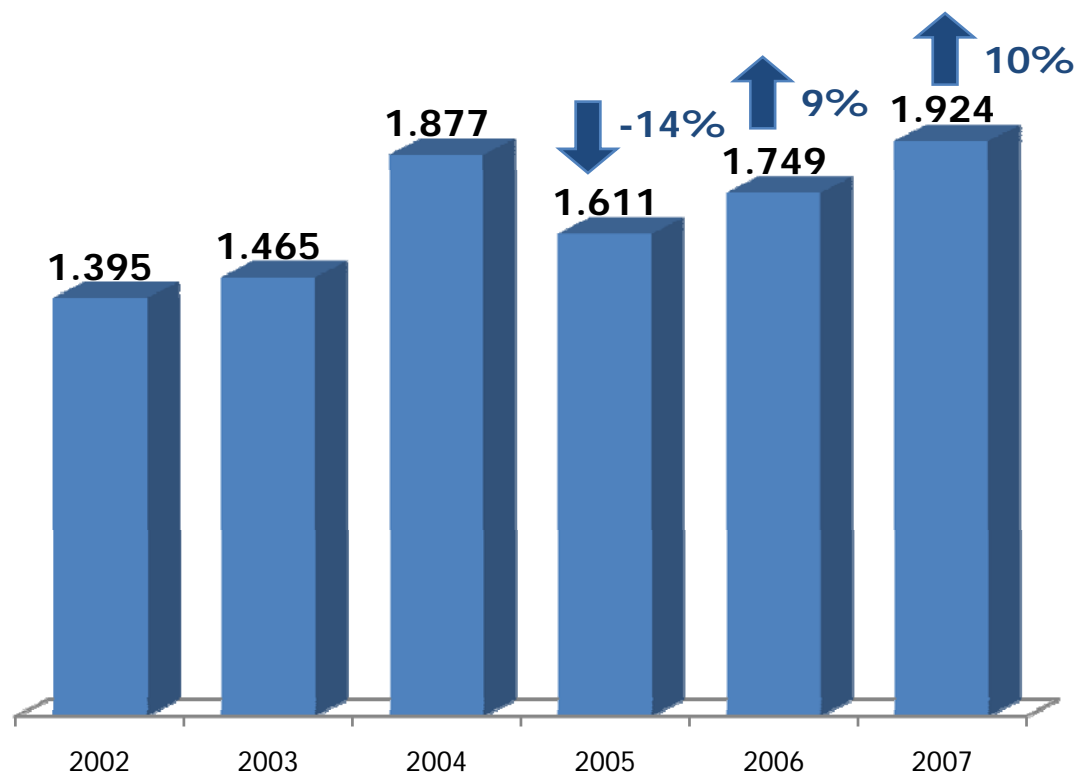
3.215 Asesinados

Asesinados por categoría

CATEGORIA	2005	2006	2007
OFICIALES	29	24	19
SUBOFICIALES	63	57	33
N. EJECUTIVO	110	114	96
SOLDADOS	448	372	301
AGENTES	26	18	8
AUX. BACHILLER	2	0	2
AUX. REGULAR	30	12	11
ALUMNOS	2	0	1



Comportamiento Miembros de la Fuerza Pública Heridos en Combate



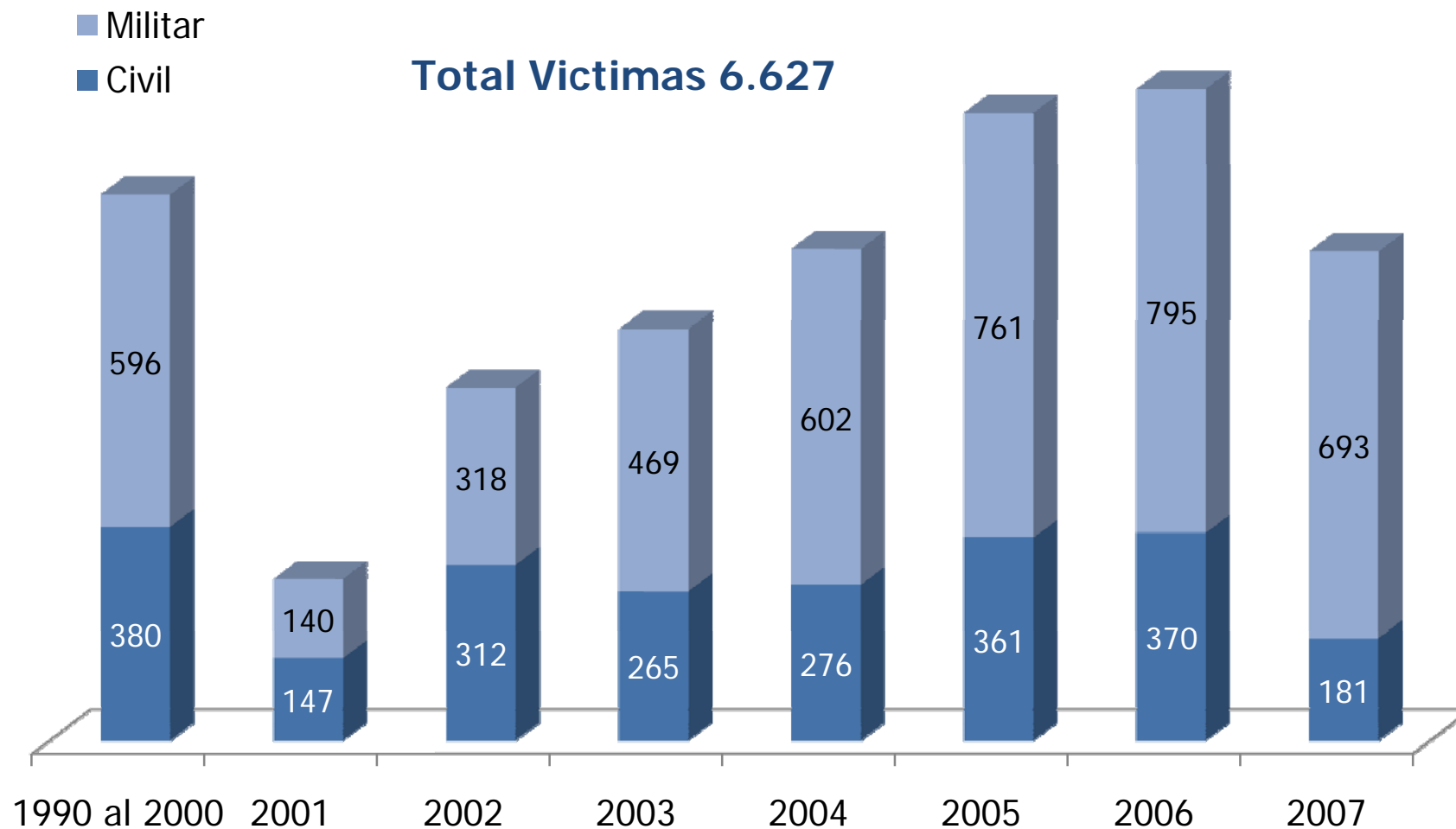
Ago. 2002 – Dic. 2007:

9.213 Heridos

Heridos por categoría

CATEGORIA	2005	2006	2007
OFICIALES	72	77	62
SUBOFICIALES	119	124	123
N. EJECUTIVO	370	477	748
SOLDADOS	840	871	783
AGENTES	83	80	75
AUX. BACHILLER	57	49	84
AUX. REGULAR	69	62	44
ALUMNOS	1	9	5

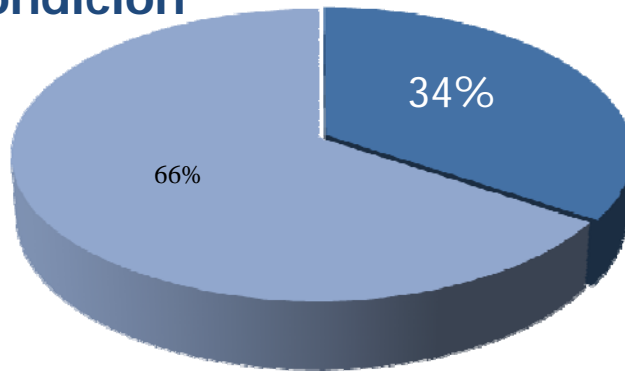
Comportamiento Civiles y Militares Víctimas de Minas Antipersona y Artefactos Explosivos Abandonados





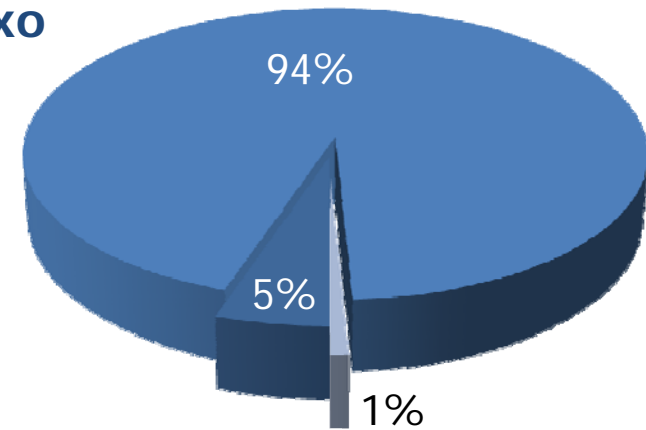
Caracterización Víctimas de Minas Antipersona y Artefactos Explosivos Abandonados 1990 – 2007

Por condición



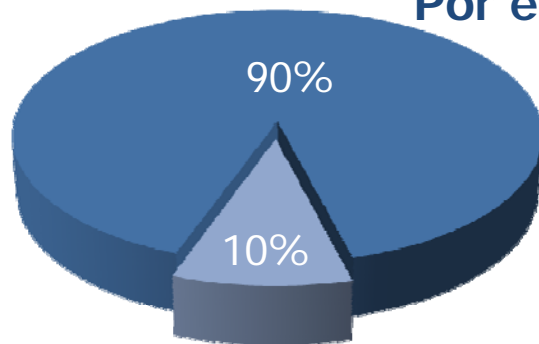
■ Civil ■ Militar

Por sexo



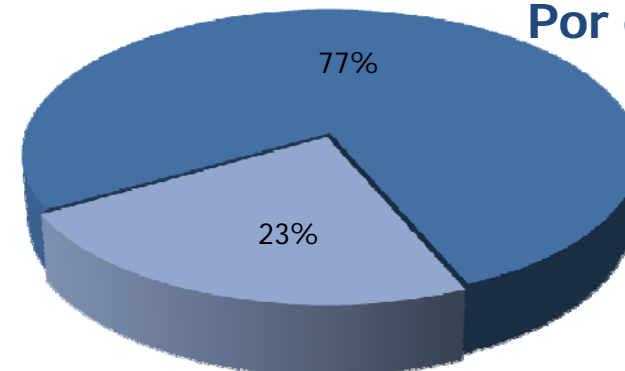
■ Femenino ■ Masculino ■ Sin determinar

Por edad



■ Adultos ■ Menores

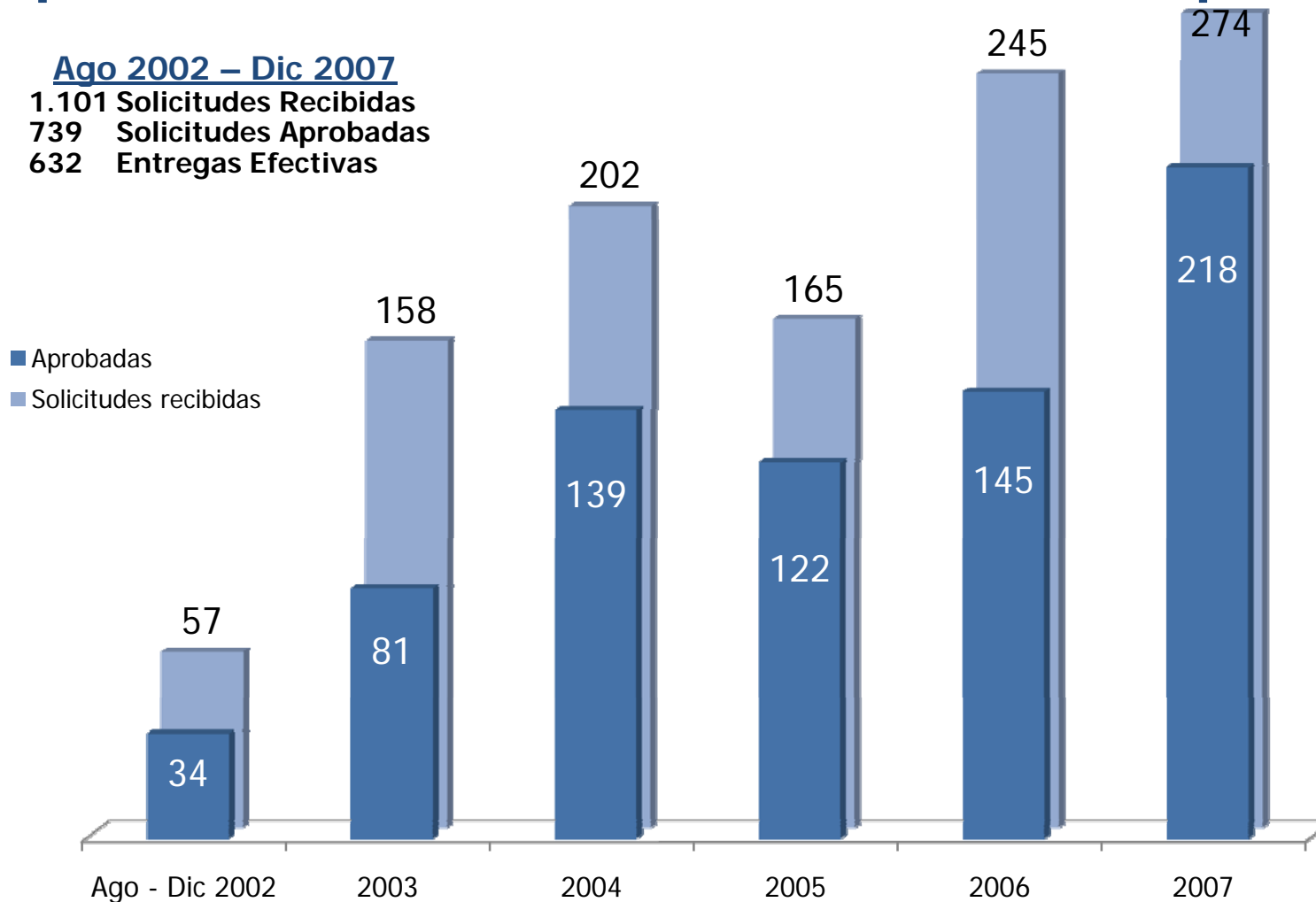
Por estado



■ HERIDO ■ MUERTO



Comportamiento Solicitudes de Extradición Aprobadas





Comportamiento Recompensas Pagadas Agosto 2002 – Diciembre 2007

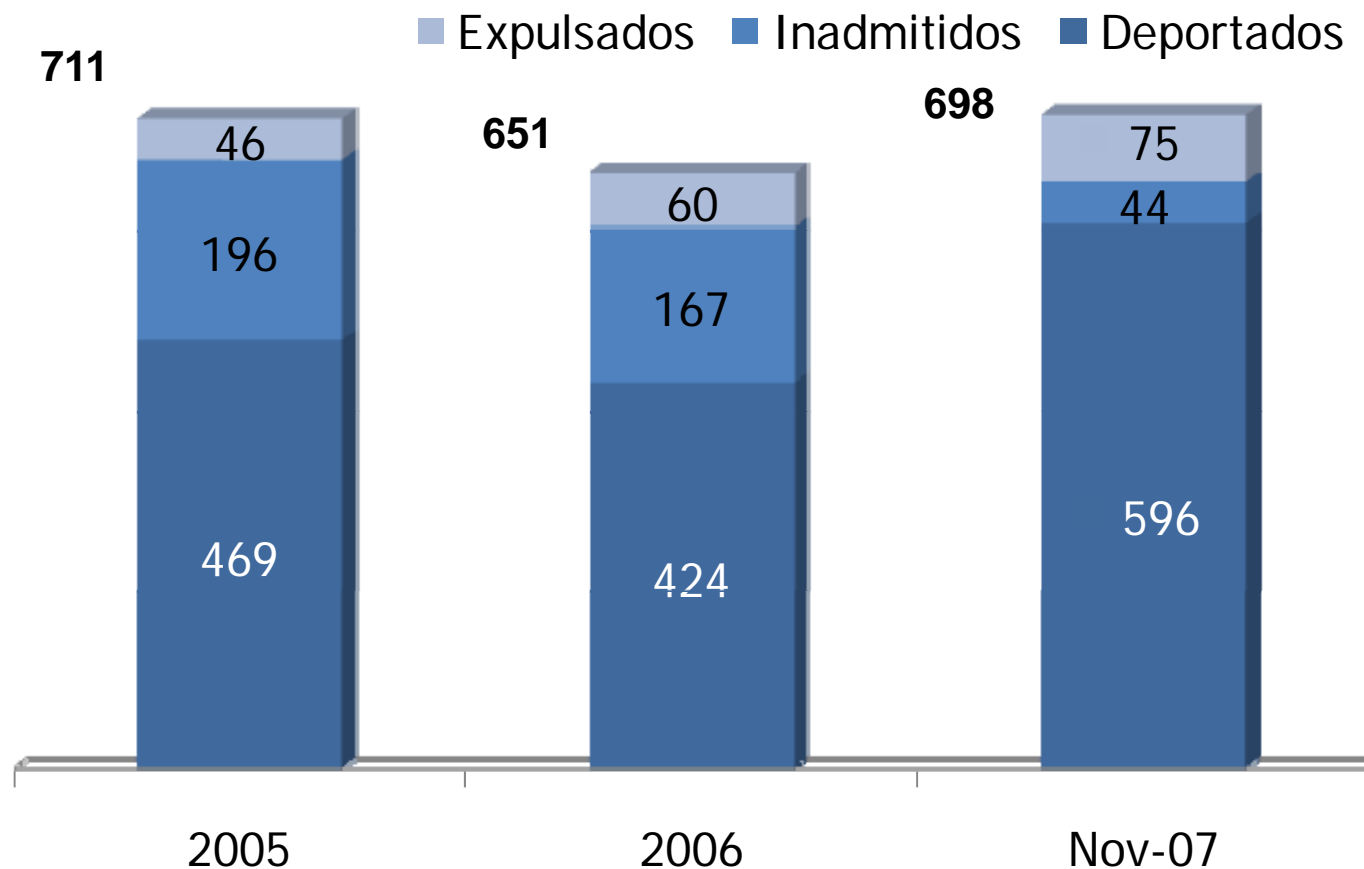
Pagos en millones de \$

Año	Ejército	Armada	FAC	Policía	Total
Ago - Dic 02	1.009				1.009
2003	2.250	439	14		2.703
2004	3.197	1.324	2	500	5.023
2005	3.765	700	56	4.036	8.557
2006	7.200	1.160	71	2.695	11.126
2007	5.000	2.700		9.000	16.700
Total	22.421	6.323	143	16.231	45.118

Durante 2007 se ha apoyado a Comando General y DAS con \$329 y \$1.500 millones, respectivamente para un total \$18.529 millones



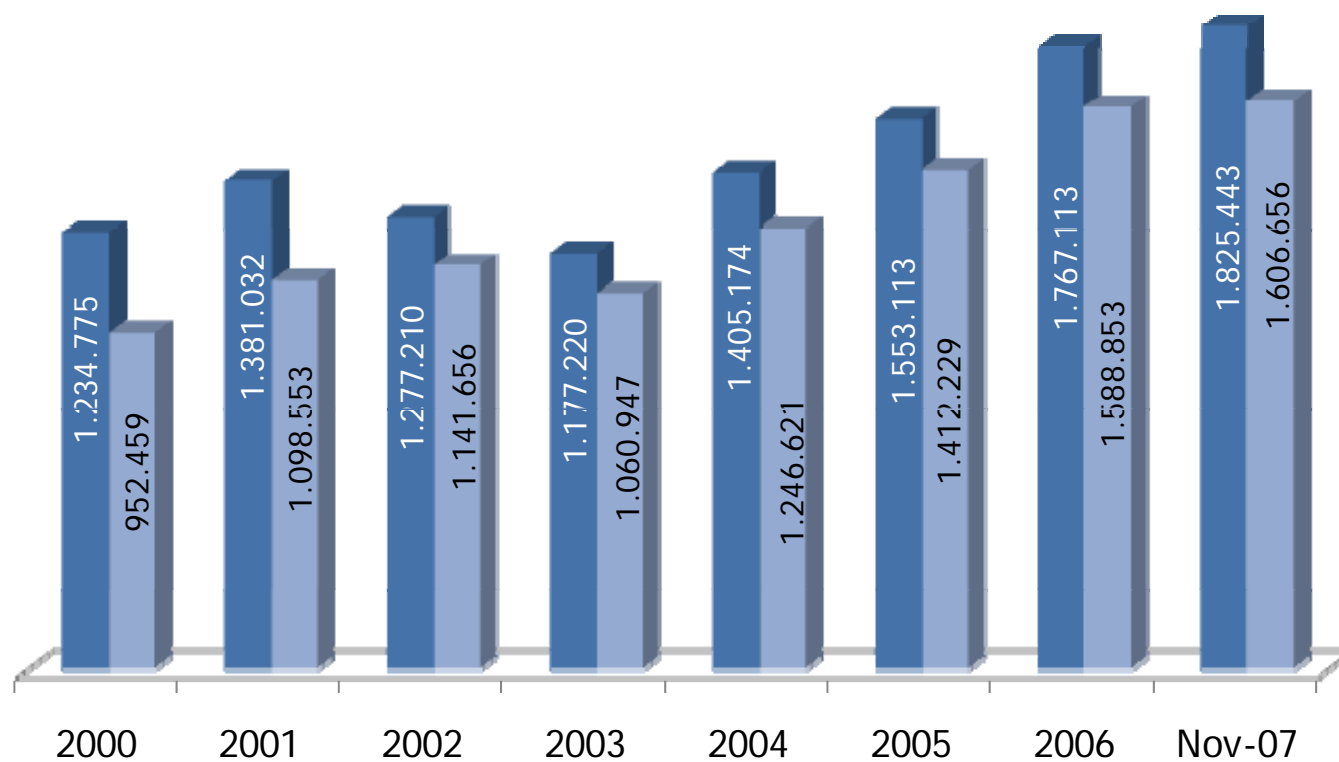
Comportamiento Medidas Migratorias Aplicadas a Extranjeros





Movimientos Migratorios Comportamiento Entrada y Salida de Colombianos

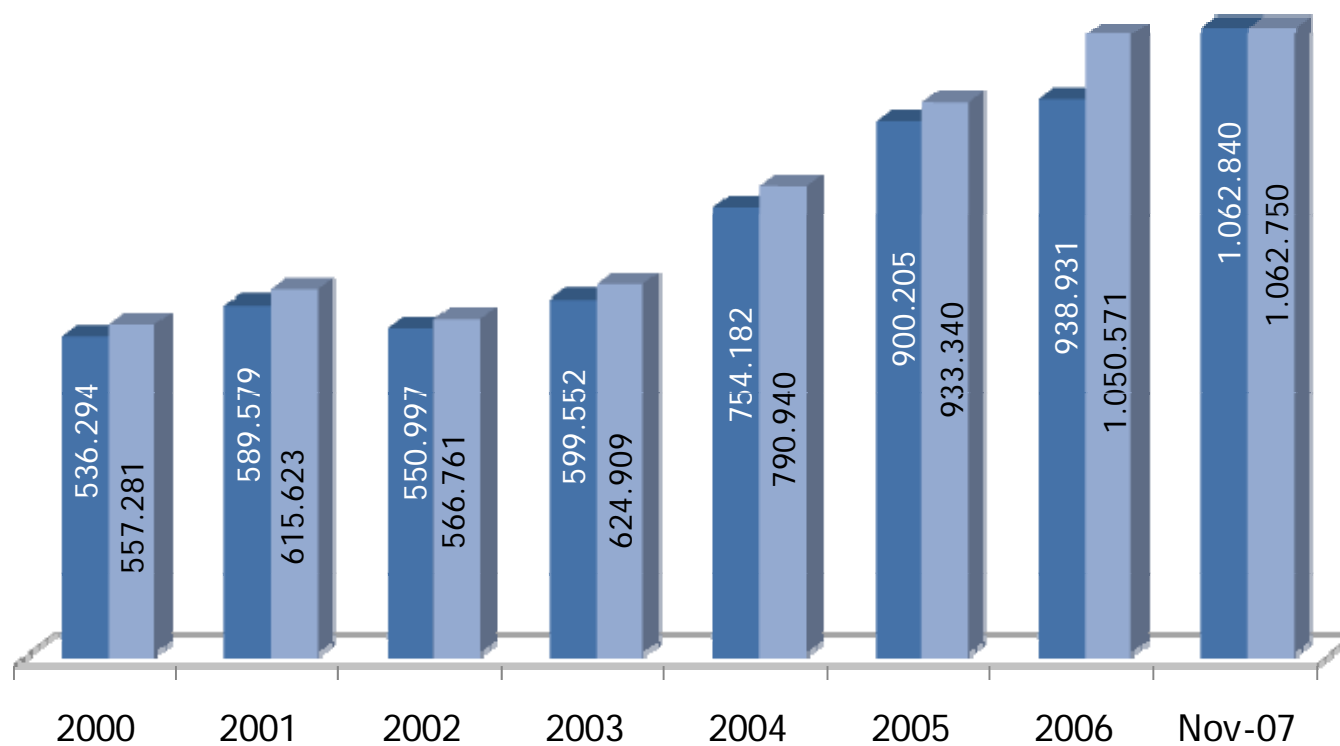
■ Salidas ■ Entradas





Movimientos Migratorios Comportamiento Entrada y Salida de Extranjeros

■ Salidas ■ Entradas

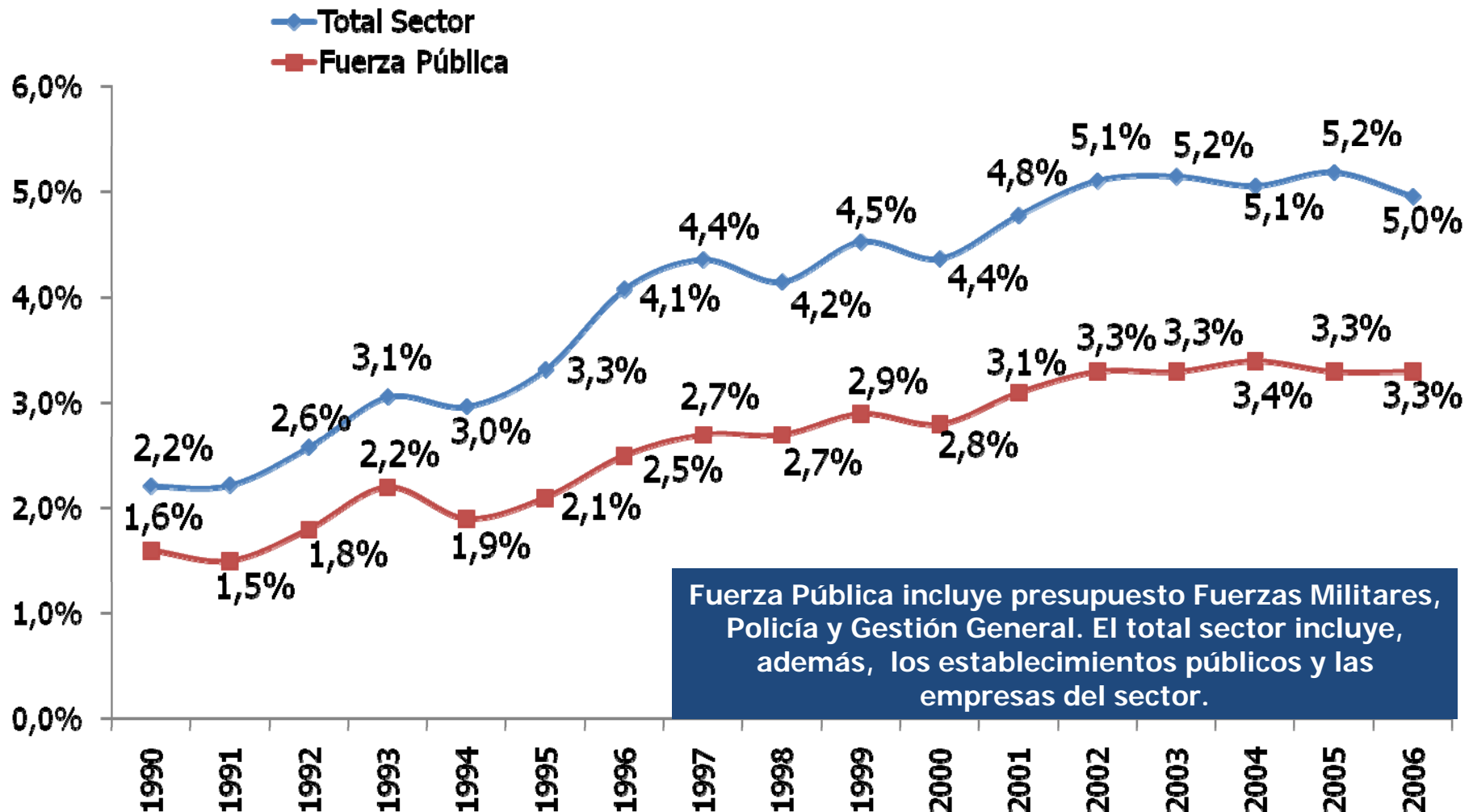




6. Presupuesto y seguimiento a la política de defensa y seguridad



Gasto Sectorial como % del PIB



Fuerza Pública incluye presupuesto Fuerzas Militares, Policía y Gestión General. El total sector incluye, además, los establecimientos públicos y las empresas del sector.

Presupuesto Sector Central 2008

Millones \$

CONCEPTO	GASTO DE PERSONAL	COSTOS GENERALES	TRANSFERENCIAS	TOTAL FUNCIONAMIENTO	GASTOS DE INVERSION	TOTAL
GESTION GENERAL	70.250	122.133	701.065	893.448	14.427	907.875
COMANDO GENERAL	10.506	19.979	520	31.005	42.630	73.635
EJERCITO NACIONAL	3.052.874	929.152	213.304	4.195.330	1.173.519	5.368.849
ARMADA NACIONAL	488.868	193.446	35.451	717.765	732.976	1.450.741
FUERZA AEREA	270.678	421.588	14.663	706.929	943.980	1.650.909
SALUD FUERZAS MILITARES	53.977	258.936	182.807	495.720	39.188	534.908
DIRECCION GENERAL MARITIMA	14.415	21.534	120	36.069	7.462	43.531
TOTAL FUERZAS MILITARES	3.961.568	1.966.768	1.147.930	7.076.266	2.954.182	10.030.448
G. GRAL. PONAL	2.893.231	490.996	618.016	4.002.243	448.074	4.450.317
SALUD POLICIA	44.179	365.760	57.839	467.778	3.027	470.805
TOTAL POLICIA	2.937.410	856.756	675.855	4.470.021	451.101	4.921.122
TOTAL FUERZA PUBLICA	6.898.978	2.823.524	1.823.785	11.546.287	3.405.283	14.951.570

LA SUPERINTENDENCIA DE VIG Y SEGURIDAD PRIVADA PASO A SER UNA ENTIDAD DESCENTRALIZADA Y EL COMISIONADO NACIONAL PARA LA POLICIA FUE LIQUIDADO



Entidades Vinculadas 2008

Millones \$

CONCEPTO	GASTO DE PERSONAL	COSTOS GENERALES	TRANSFERENCIAS	GASTOS COMERCIALES	TOTAL FUNCIONAMIENTO	GASTOS DE INVERSION	DISPON. FINAL	TOTAL
CAJA RETIRO FUERZAS MILITARES	3.730	4.661	1.113.391	0	1.121.782	1.500		1.123.282
AGENCIA LOGISTICA DE LAS FF.MM.	8.120	4.544	6.752	281.134	300.550	4.952		305.502
INSTITUTO CASAS FISCALES EJERCITO	1.595	1.692	5.931	10.850	20.068	10.170		30.238
DEFENSA CIVIL	4.192	805	7.425	0	12.422	1.294		13.716
CLUB MILITAR DE OFICIALES	5.001	2.401	2.751	12.699	22.852	6.621		29.473
CAJA SUELDOS RETIRO POLICIA NAL	3.812	4.572	1.335.344	0	1.343.728	0		1.343.728
FONDO ROTATORIO PONAL	4.426	2.646	2.355	72.691	82.118	0		82.118
HOSPITAL MILITAR	40.966	10.542	25.781	75.119	152.408	4.781		157.189
SUPER. DE VIGILANCIA Y SEGURIDAD PRIVADA	4.314	1.767	11		6.092	1.348		7.440
TOTAL DESCENTRALIZADO	76.156	33.630	2.499.741	452.493	3.062.020	30.666		3.092.686
CPVM					809.626			809.626
INDUMIL					365.925			365.925
SATENA					241.574			241.574
CIAC					49.559			49.559
HOTEL TEQUENDAMA					26.752			26.752
TOTAL VINCULADOS *					1.493.436			1.493.436

Presupuesto de funcionamiento e inversión de empresas vinculadas por confirmar por el CONFIS

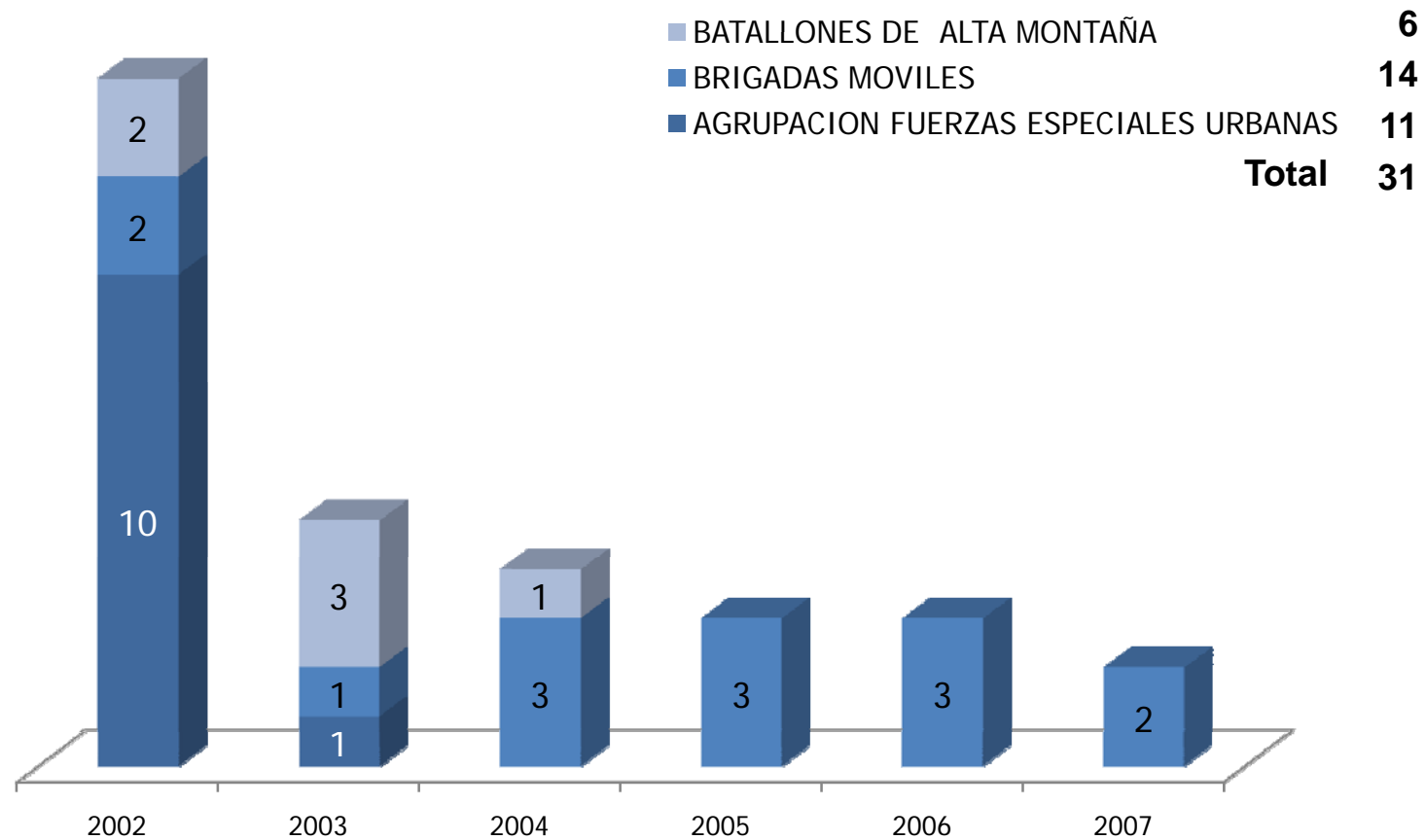
Fuente: Dirección de Planeación y Presupuestación, Ley de Presupuesto 2007



7. Fortalecimiento de la Fuerza Pública

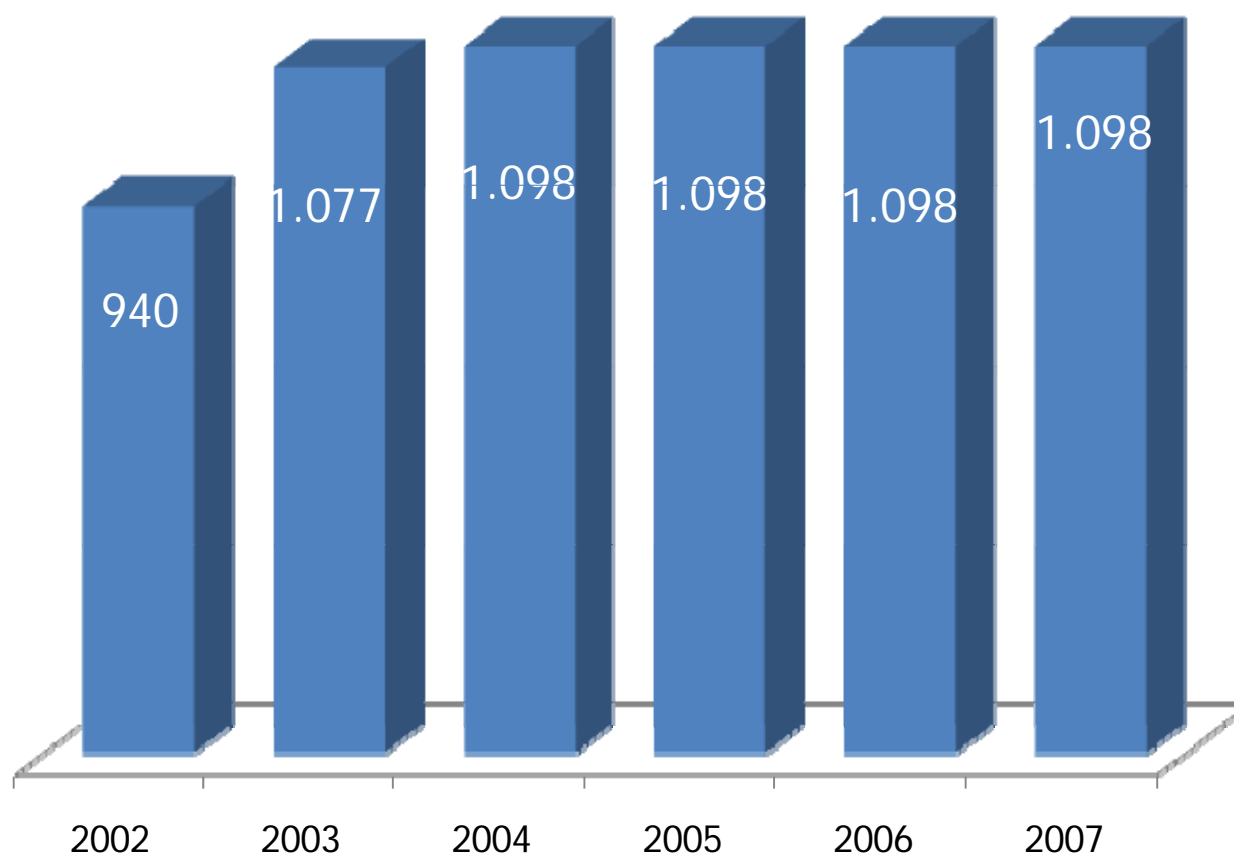


Consolidar el Control Estatal del Territorio





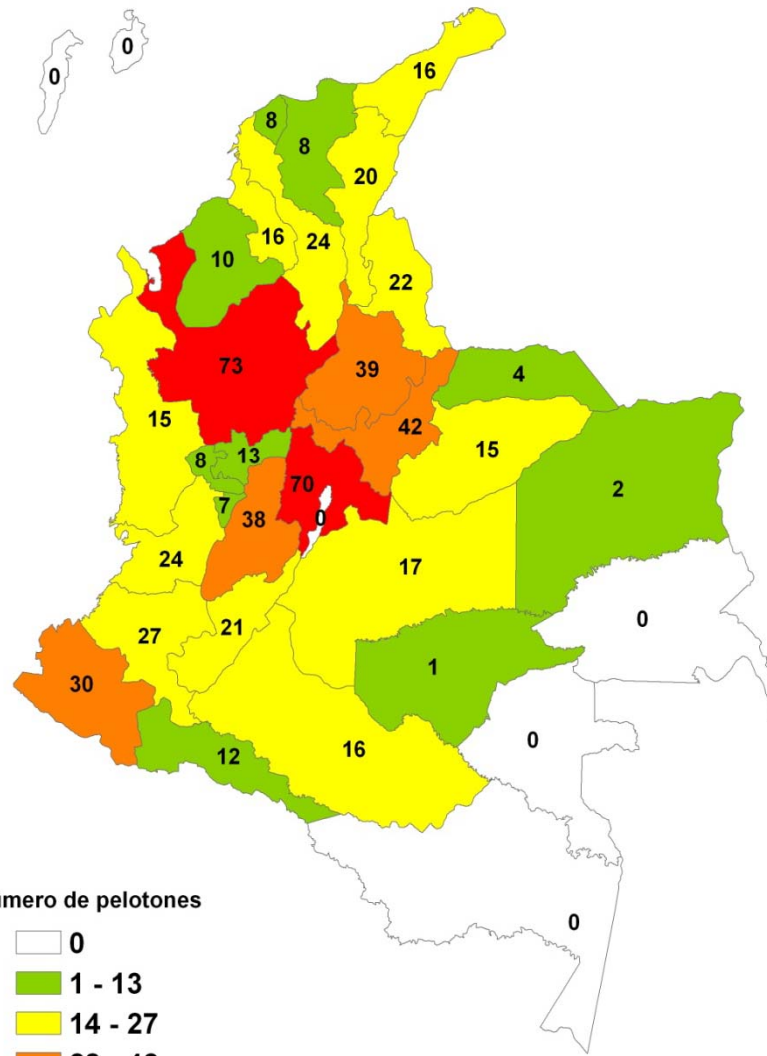
Incremento Cubrimiento Municipal Policía Nacional



El total de los 1.098 municipios de Colombia cuentan con presencia permanente de la Policía Nacional. Se inició el cubrimiento a nivel corregimiento.



Distribución Soldados de mi Pueblo – Plan Coraza



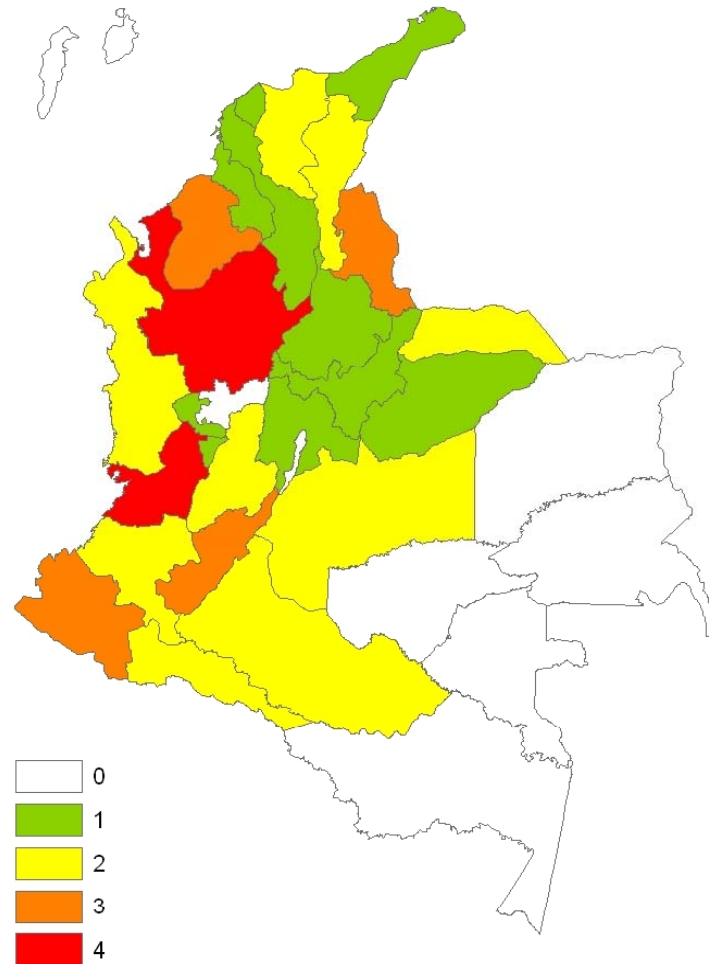
Ago. 2002 – Nov. 2007:

598 Pelotones
Equivalente a 21.528 Soldados
1 Pelotón=36 Soldados

Nota: A partir del año 2005 iniciaron los relevos de los pelotones creados en los 2 años anteriores.



Distribución Escuadrones Móviles de Carabineros



Ago. 2002 – Nov. 2007:

65 Escuadrones

Equivalente a 9.750 Hombres

1 Escuadrón = 150 Hombres

Nota: Adicionalmente se tiene los siguientes escuadrones:

- MAGDALENA MEDIO (1)
- URABA (1)
- DIRECCION CARABINEROS (2)
- DIRECCIÓN ANTINARCÓTICOS (13)



Incremento Pie de Fuerza Pública

FUERZA	Jul-02 (1)	Dic-07 (2)	Variación (2) / (1)
Ejército	154.339	219.175	42,0%
Armada	19.548	29.436	50,6%
Fuerza Aérea	7.527	9.616	27,8%
Fuerzas Militares	181.414	258.227	42,3%
Policía	97.382	131.217	34,7%
Total Uniformados	278.796	389.444	39,7%
Personal Civil	19.029	16.578	-12,9%
TOTAL PERSONAL	297.825	406.022	36,3%

CLASE DE SOLDADOS	Jul-02	Dic-07	Variación
Soldados Profesionales	54.345	79.064	45%
Soldados Regulares	81.537	95.021	17%
Soldados de mi Pueblo	-	25.232	
Soldados Bachilleres	3.466	1.425	-59%
Total soldados FF.MM.	139.348	200.742	44%
Auxiliares regulares de Policía	1.744	11.433	556%
Auxiliares Bachilleres de Policía	14.267	11.412	-20%
Total auxiliares de Policía	16.011	22.845	43%
Total soldados y auxiliares FP	155.359	223.587	44%

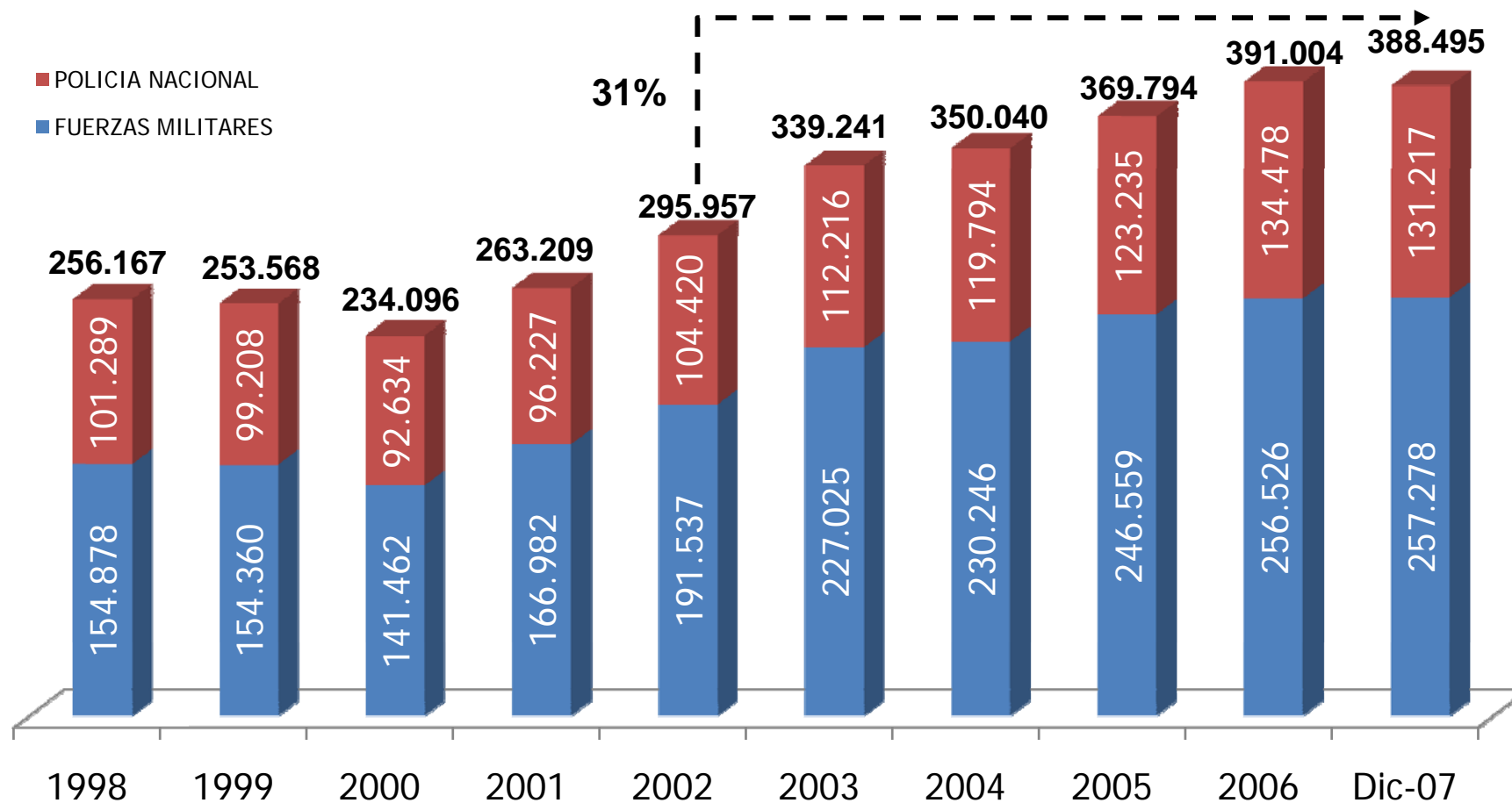
Categoría	Dic-07
Oficiales	12.027
Suboficiales	39.165
Alumnos en escuela de Ofis	2.672
Alumnos en escuela de Subfls	2.672
Soldados	200.742
Total FF.MM	257.278
Oficiales	4.815
Suboficiales	1.222
Nivel ejecutivo	86.446
Agentes	14.945
Auxiliares	22.845
Alumnos	944
Total PONAL	131.217

Civiles	16.578
---------	--------

Total FF.PP	405.073
--------------------	----------------



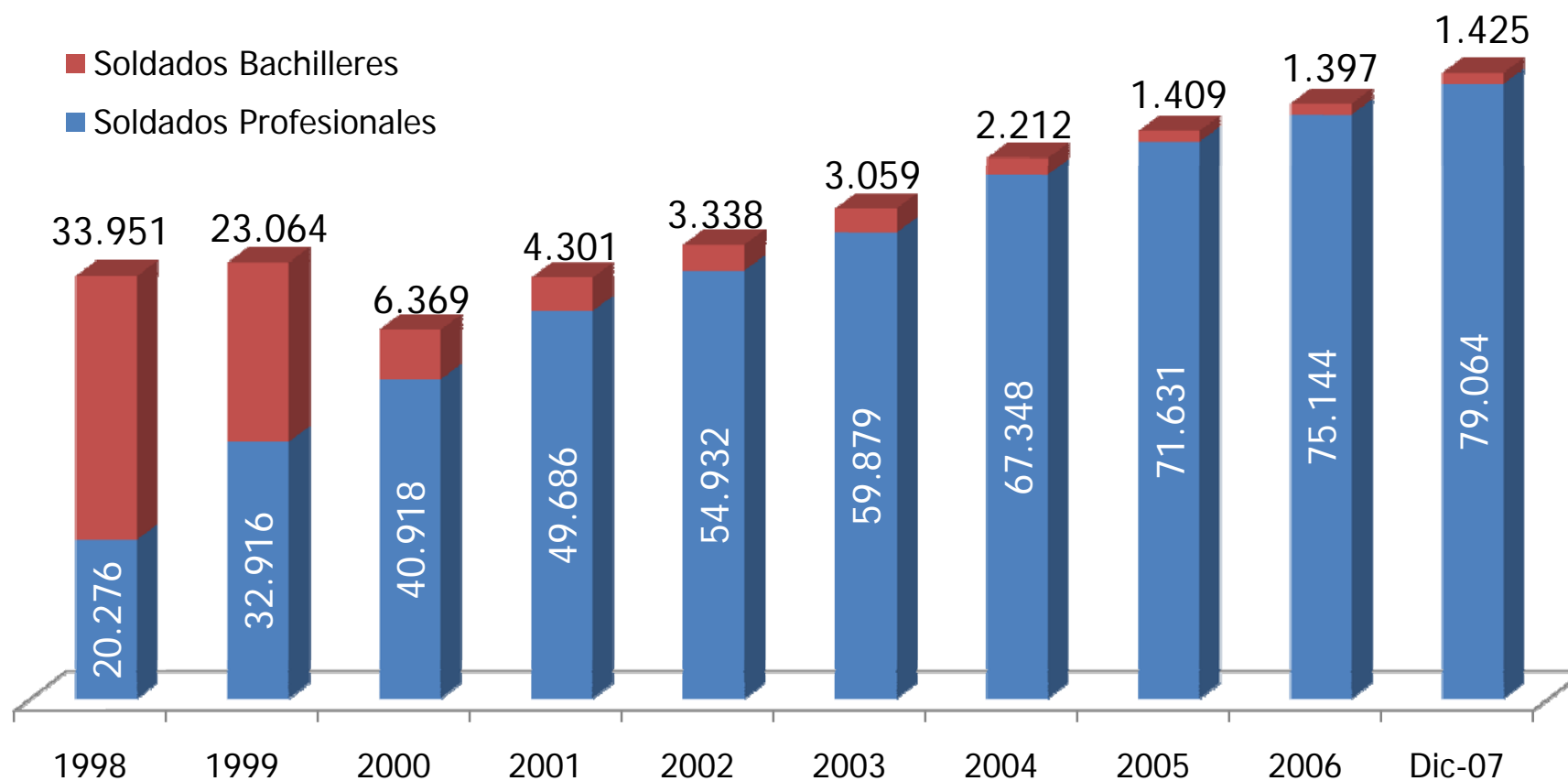
Incremento Pie de Fuerza Pública Total



Nota: No incluye personal civil.



Incremento Soldados Profesionales





Incremento Unidades Militares

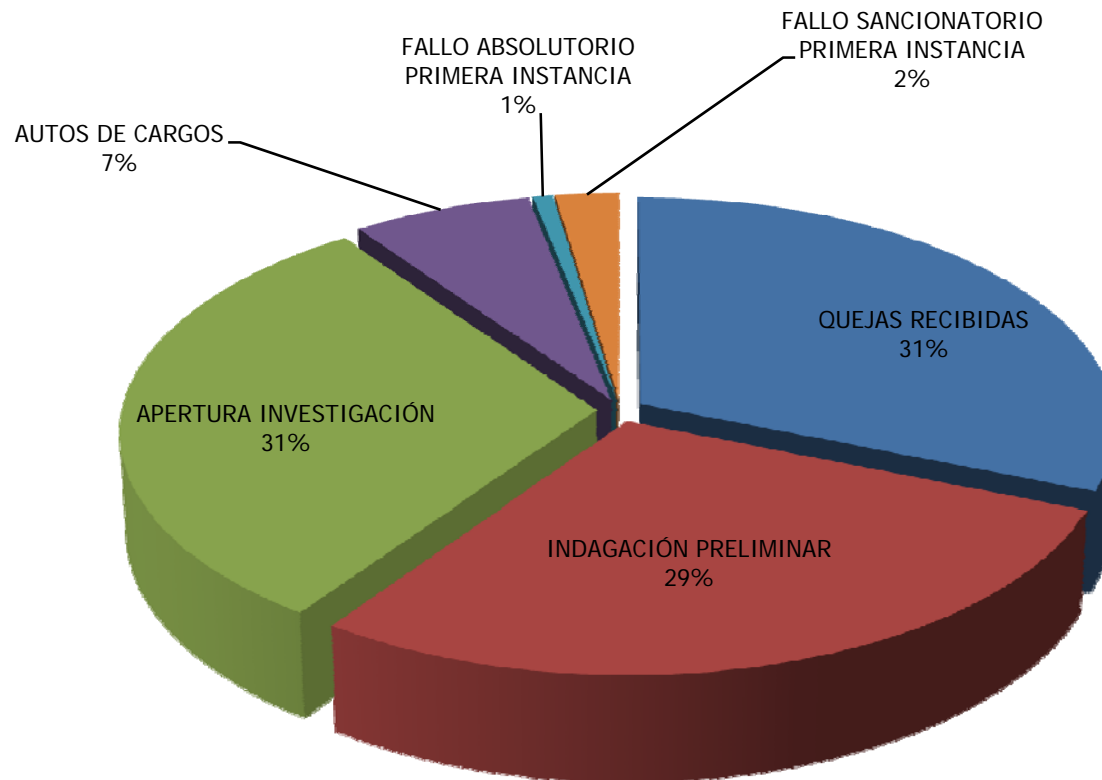
CLASIFICACIÓN	2002	2003	2004	2005	2006	2007	TOTAL
UNIDADES OPERATIVAS MAYORES	1			1	1		3
TROPAS EJÉRCITO	1	1					2
UNIDADES OPERATIVAS MENORES	3	8	4	7	4	4	30
UNIDADES TACTICAS	21	13	17	28	26	20	125
UNIDADES FUNDAMENTALES	9	1	1		4	3	18
COMANDOS OPERATIVOS		1		1	1	1	4
DESTACAMENTOS						24	24
DISTRITOS MILITARES				1			1
DISPENSARIOS MÉDICOS					1		1
DIRECCIONES					1		1
TOTAL	35	24	22	38	38	52	209



8. Derechos Humanos y Derecho Internacional Humanitario



Quejas recibidas y procesos abiertos por la Procuraduría General de la Nación - Enero Octubre 2007





Decisiones disciplinarias de la Procuraduría General de la Nación – Enero Octubre 2007





Porcentaje de quejas recibidas y procesos abiertos por la Procuraduría General de la Nación respecto a miembros de la Fuerza Pública

